

реализацию областных целевых программ в сумме 44627,6 тыс. руб. и иные межбюджетные трансферты в сумме 39462,3 тыс. руб. (рис. 8).

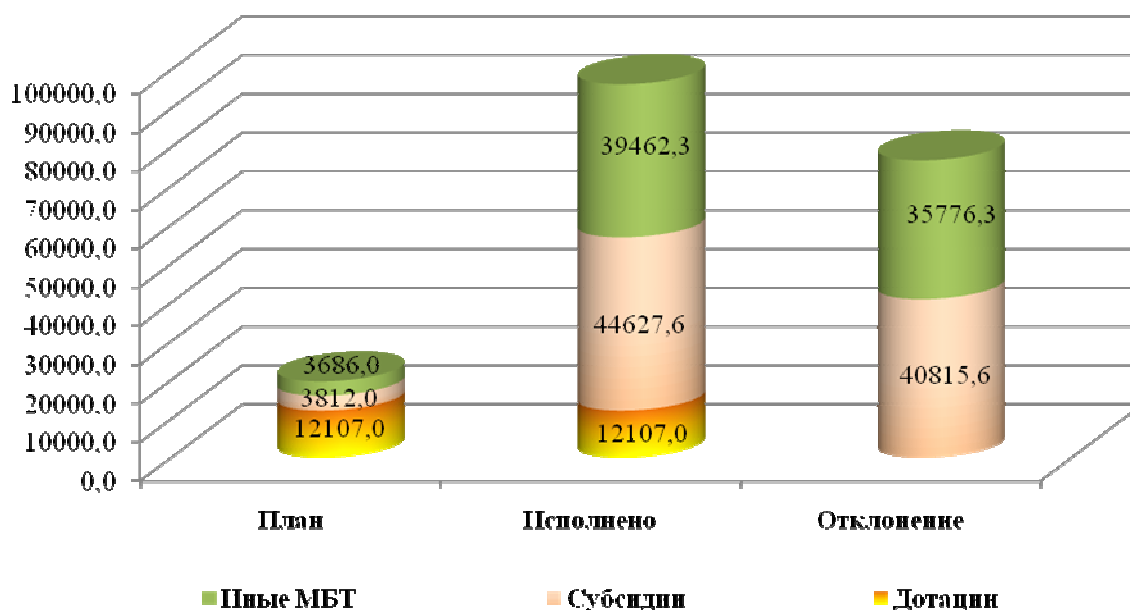


Рис. 8 Структура безвозмездных поступлений в бюджет в 2013 году, тыс. руб.

Расходы по обязательствам бюджета в 2013 году составили 216767,2 тыс. руб., что превысило планируемое значение на 80181,7 тыс. руб. В таблице 71 представлены расходы муниципального образования «Город Вязники» по функциональным направлениям. Исходя из представленных данных, можно сказать, что в 2013 году расходы бюджета имели социальную направленность. Так основная часть финансирования приходилась на культуру и кинематографию – 63626,6 тыс. руб.

Также, как и в 2012 году приоритетным направлением в расходовании бюджетных средств являлось финансирование жилищно-коммунальное хозяйство в размере 60127,1 тыс. руб.

Таблица 71- Экономическая структура расходов бюджета за 2013 год

Наименование	План	Факт
Общегосударственные вопросы	11317,4	9879,6
Национальная оборона и правоохранительная деятельность	0	0
Национальная безопасность и правоохранительная деятельность	1016,1	890,3
Национальная экономика	6264,4	49940,6
Транспорт	920,0	793,9
Дорожное хозяйство	5299,3	48523,9
Другие вопросы в области национальной экономики	45,1	622,8
Жилищно-коммунальное хозяйство	38112,8	60127,1
Жилищное хозяйство	4962,8	31546,6
Коммунальное хозяйство	6171,4	3117,6
Благоустройство	20679,8	18515,3
Другие вопросы в области жилищно – коммунального хозяйства	6298,8	6947,6
Охрана окружающей среды	0	0
Другие вопросы в области окружающей среды	0	0
Образование	6,6	8,1

Культура и кинематография	53928,8	63626,6
Социальная политика	5854,8	11958,1
Пенсионное обеспечение	900,0	969,0
Социальное обеспечение населения	4954,8	7026,1
Обслуживание муниципального долга	1033,1	1409,9
Физическая культура и спорт	19051,5	18926,9
Итого расходов	136585,5	216767,2

Анализ исполнения бюджета муниципального образования «Город Вязники» показал, что бюджет МО на 2014 год был изначально утвержден в сумме доходов 170625,2 тыс. руб. и расходов - 182625,2 тыс. руб. с дефицитом 12000,0 тыс. руб. Однако фактически было получено средств в размере 228441,1 тыс. руб., а израсходовано - 256802,9 тыс. руб. и дефицит составил – 28361,8 тыс. руб.

Исполнение бюджета в 2014 году составило: по налоговым и неналоговым поступлениям - 109,1%; по безвозмездным поступлениям -148,3% (рис. 9).




Рис. 9 Исполнение бюджета по доходам за 2014 год, тыс. руб.

Удельный вес налоговых доходов с общей сумме собственных доходов в 2014 году составил 85,6%. Доля не налоговых поступлений продолжает расти по сравнению с предыдущим годом и составляет 14,4% (рис. 10).

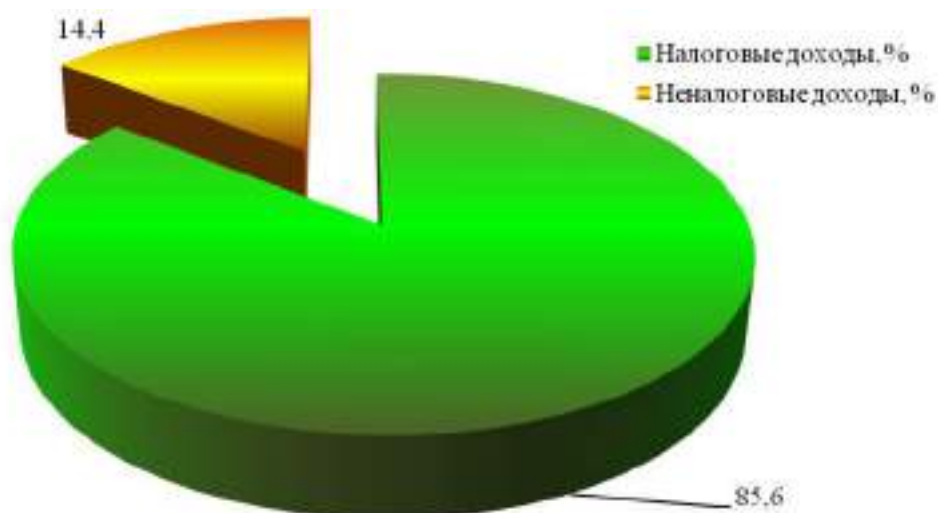


Рис. 10 Структура собственных доходов бюджета в 2014 году

Безвозмездные поступления в бюджет МО «Город Вязники» в 2014 году составили 94602,8 тыс. руб. Основная их часть приходилась на иные МБТ – 78,9% (рис. 11). Такое распределение безвозмездных поступлений отлично от предыдущих лет (2012 и 2013 гг.), где основная доля приходилась на субсидии.

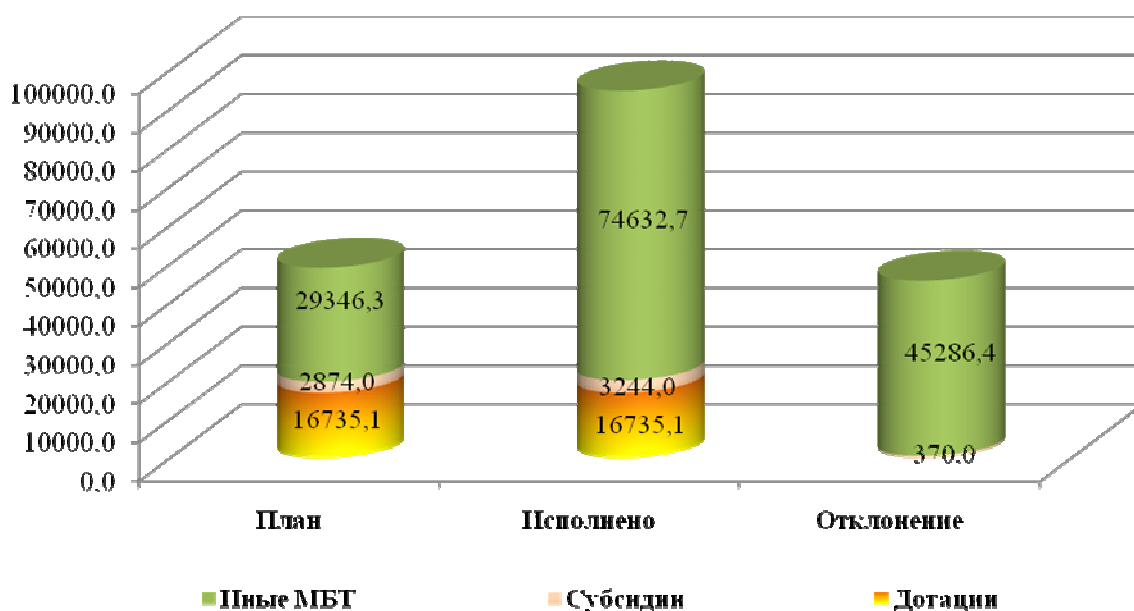


Рис. 11 Структура безвозмездных поступлений в бюджет в 2014 году, тыс. руб.

Анализ расходов бюджета МО «Город Вязники» на 2014 год представлен в таблице 72. Расходы по обязательствам исполнены в сумме 256802,9 тыс. руб. или на 128,9% от утвержденного годового объема расходов бюджета. Основными направлениями по расходованию средств бюджета, как и в прошлом году стали: культура и кинематография - 83742,1 тыс. руб., а также жилищно-коммунальное хозяйство – 69142,3 тыс. руб.