

Приложение
к решению Совета народных депутатов
Вязниковского района
от 28.11.2017 № 228



**Стратегия социально-экономического развития
муниципального образования
Вязниковский район
Владимирской области
(2017-2027 г.г.)**

2017 г.

Содержание

Введение	4
1. Целеполагание Стратегии социально-экономического развития муниципального образования Вязниковский район	7
1.1 Видение будущего социально-экономического развития района	8
1.2 Видение будущего социально-экономического развития поселений	9
1.3 Миссия района и входящих в него поселений	10
1.4 Главная (генеральная) цель социально-экономического развития Вязниковского района.	10
1.5 Стратегические направления развития Вязниковского района.	12
1.6 Выбор сценария Стратегии долгосрочного социально-экономического развития Вязниковского района	13
2. Прогноз социально-экономического развития района.	18
2.1 Целевые показатели (индикаторы)	18
3. Планы и программы Стратегии социально-экономического развития района	24
3.1 Среднесрочное планирование (2016-2020 г.г.)	24
3.2 Долгосрочное планирование (2021-2027 г.г.)	29
3.2.1 Выбор приоритетов долгосрочного планирования	29
4. Основные риски реализации Стратегии и их минимизация	33
Приложения	37
Приложение 1	37
Анализ социально-экономического положения Вязниковского района	
Приложение 2	85
Характеристика ведущих предприятий Вязниковского района	
Приложение 3	92
Функционально-отраслевые типы поселений и предложения по перспективному развитию до 2028 года	

Приложение 4.....	103
Соотношение вопросов местного значения целевым показателям стратегии Вязниковского района	
Приложение 5.....	107
Программная реализация стратегических направлений в среднесрочном периоде (2016-2020г.г.)	
Приложение 6.....	111
Целевые индикаторы и ресурсы муниципальных программ в среднесрочном периоде (1016-2020 г.г.)	
Приложение 7.....	133
Перечень федеральных и областных программ, включённых в ресурсное обеспечение Стратегии района	
Приложение 8.....	135
Перечень рисков и пути их минимизации	
Приложение 9.....	137
Предложения УКиМП по стратегии развития района до 2028 года	

ВВЕДЕНИЕ

Стратегия социально-экономического развития Вязниковского района на период 2017-2027г.г. является документом стратегического планирования на муниципальном уровне и содержит научно обоснованную систему целей и задач долгосрочного социально-экономического развития района и механизмов муниципального управления, направленных на повышение уровня благосостояния и качества жизни населения на территории района. Реализация намеченных мер планируется за счёт экономического роста на основе перехода к инновационным технологиям в производстве и социальной сфере.

Стратегия социально-экономического развития муниципального образования Вязниковский район разработана в правовом поле российского законодательства по обеспечению жизнедеятельности муниципального образования в рамках полномочий органов местного самоуправления по решению вопросов местного значения.

Стратегия социально-экономического развития муниципального образования Вязниковский район разработана в соответствии с Федеральным законом от 28.06.2014г. № 172 «О стратегическом планировании в Российской Федерации» и содержит в себе все этапы стратегического планирования:

- *Целеполагание – определение направлений, целей и приоритетов развития.*
- *Прогнозирование – система ожидаемых результатов развития, формулировки задач и принятия курса действий в приоритетных направлениях.*
- *Планирование и программирование – комплекс мероприятий, взаимосвязанных по срокам осуществления, исполнителям и ресурсам.*

Главной и безусловной целью органов местного самоуправления Вязниковского района является повышение уровня и качества жизни населения, обеспечение максимальной комфортности проживания на территории Вязниковского района.

Реализация сформулированной цели возможно только при условии создания динамично развивающейся, конкурентоспособной и сбалансированной экономики района, обеспечивающей занятость населения

преимущественно в секторах с высоким потенциалом устойчивого роста и уровнем производительности труда.

Стратегия Вязниковского района учитывает интересы и потребности различных социальных слоев населения, органов муниципальной и региональной власти, общественных организаций, бизнес-структур, расположенных на территории района.

Стратегия – ясное и разделяемое населением района представление о будущем, а также план приоритетных действий органов местного самоуправления с учетом имеющихся возможностей внешней среды, потенциалов внутреннего развития и ресурсных ограничений.

Стратегия включает в себя описание проблем экономики, социальной сферы и инфраструктуры Вязниковского района, определяет стратегические цели, задачи и мероприятия по их достижению.

При разработке Стратегии был использован современный набор приёмов и технологий прогнозирования и планирования. Это количественные методы – балансовый, экстраполяция тренда, и качественные методы – дельфи-метод, сценарии. В качестве основного использован сценарный метод прогнозирования.

В научном и практическом плане ожидаемым результатом разработки Стратегии является создание модели стратегического развития Вязниковского района, позволяющей подтвердить возможность реализации **сценария инвестиционно-инновационного развития района.**

Муниципальное образование Вязниковский район, имеющий статус муниципального района, включает в себя муниципальные образования второго уровня:

- городское поселение город Вязники
- городское поселение поселок Мстера
- городское поселение поселок Никологоры
- сельское поселение Октябрьское
- сельское поселение Паустовское
- сельское поселение Сарыевское

- сельское поселение Степанцевское

Стратегия социально-экономического развития муниципального образования Вязниковский район предполагает, в рамках разделения полномочий между поселениями, сочетание стратегических направлений районного масштаба с реализацией индивидуальных стратегий поселений. Критерием такой связи являются определение функционально-отраслевого типа поселений.

Стратегия Вязниковского района соответствует целевым приоритетам развития страны и Владимирской области, сформулированными в Стратегии Российской Федерации– 2030, Стратегии развития информационного общества в Российской Федерации до 2030 года и в Стратегии развития Владимирской области до 2030 года через участие Вязниковского района в областных и федеральных программах.

Стратегия социально-экономического развития муниципального образования Вязниковский район определяет задачи и мероприятия до 2028 года и разделена на этапы.

Первый этап (2017-2020 г.г.) – закрепление положительной тенденции развития района. Завершение реализации действующих муниципальных целевых программ, их пересмотр и дальнейшее развитие.

Второй этап (2021-2027 г.г.) – разработка и внедрение комплексных муниципальных программ, пилотных инвестиционных проектов, оживление сельского хозяйства, переход на экологически чистые производства и продукты, обеспечивающие продолжительность и качество жизни населения.

Стратегия разработана группой стратегического планирования администрации района с участием руководителей отделов и структурных подразделений администрации района, глав муниципальных образований городских и сельских поселений, депутатов районного Совета и представителей общественных организаций при научной и консультационной поддержке Владимирского филиала РАНХиГС (Илларионов А.Е., Карцев Б.В.).

1. Целеполагание Стратегии социально-экономического развития муниципального образования Вязниковский район

Современный этап развития Вязниковского района характеризуется стремлением выхода из затянувшегося кризиса, началом формирования новой экономической системы и попытками определения места и роли района в составе Владимирской области на базе возможностей происходящих изменений.

Государственное регулирование экономики и социальной сферы в условиях рыночных преобразований вынуждает руководство района и частный бизнес самостоятельно решать большинство социально-экономических вопросов, самим искать источники финансирования, опираясь на местные ресурсы района.

При разработке Стратегии учитывалась исторически сложившаяся система видов экономической деятельности и инфраструктуры территории. Районная производственная система является естественной и образующей частью жизнедеятельности населения в местах его компактного проживания.

Вопросы местного значения и полномочия для органов местного самоуправления района определены федеральными законами. С одной стороны, это упрощает разработку Стратегии, т.к. задачи (т.е. вопросы местного значения) однозначно законодательно закреплены. С другой стороны, закрытый перечень задач (вопросов местного значения) ограничивает потенциальные возможности органов местного самоуправления, особенно в экономической сфере.

Поэтому в Стратегии учтены эти ограничения в компетенциях органов местного самоуправления и определены те приоритетные стратегические направления по использованию внутренних и внешних ресурсов, которые позволят совместно через кооперацию (через программы социально-экономического развития) с другими участниками муниципального образования достигнуть поставленных целей.

1.1 Видение будущего социально-экономического развития района

Значение видения для муниципального образования заключается в том, что оно придаёт смысл труду, становясь при этом средством мотивации работников, а также объединяет деятельность государственных и муниципальных служащих, предпринимателей, жителей района в одном направлении.

Видение – это не сама цель, а скорее чувство основной цели местного самоуправления. Это идеальная картина будущего, то состояние, которое может быть достигнуто при самых благоприятных условиях.

Видение позволяет в текущей деятельности более точно ориентироваться на стратегические цели.

Само видение и её формулировка основывается на следующих особенностях Вязниковского района (приложение 1).

В совокупности это:

1. Исторически развитый в районе сектор промышленности и предпринимательства, ориентированный на обрабатывающие производства, дополняемого предприятиями пищевой промышленности, перерабатывающими сельскохозяйственное сырьё, инновационными производствами в области изготовления технических тканей, полипропиленовых труб и фитингов,

2. Географическая близость к центру России, создающая благоприятные условия для развития промышленности.

Близость к двум областным центрам – Владимиру и Нижнему Новгороду – сформировала еще одну составляющую функционального типа района: «пригород».

3. Историко-культурный и природный потенциал (памятники истории и архитектуры, природные заказники), используемый не только в целях привлечения туризма, но и активной деятельности по развитию народных традиций, промыслов, фольклора, созданию рабочих мест.

Таким образом, видение может быть сформулировано следующим образом.

Видение будущего района:

Вязниковский район к 2028 году будет обладать достаточными конкурентными преимуществами для развития, привлечения и удержания кадров рабочих, служащих и руководителей, предоставит возможности любому человеку развить свою карьеру, реализовывать инициативы, воплотить новые идеи и проекты; район сохранит и разовьёт свою культурно-историческую уникальность, постоянно повышая уровень и качество жизни населения, останется привлекательным для осуществления хозяйственной деятельности в промышленности, сельском хозяйстве и сфере услуг.

1.2 Видение будущего социально-экономического развития поселений

Видение будущего района представляет собой обобщение потенциала всех **входящих в него поселений**, каждое из которых обладают функционально-отраслевым типом (приложение 3):

1. Городское поселение город Вязники – привлекательное место для проживания с развитой инфраструктурой, стремящийся к многоотраслевой экономике через государственные программы. Это место по транзитному обслуживанию пассажиров, техники и грузопотоков федеральной автодороги и высокоскоростной железнодорожной магистрали.

2. Городское поселение поселок Мстера – центр художественного и производственного мастерства, центр подготовки кадров народного творчества.

3. Городское поселение поселок Никологоры – традиционное место ткацкого производства, сельского хозяйства и профессионального обучения.

4. Сельское поселение Октябрьское – историческое место прядильного производства и переработки местных ресурсов.

5. Сельское поселение Паустовское – потенциальная территория сельскохозяйственного производства, разведения племенного скота в экологически чистой зоне.

6. Сельское поселение Сарьевское – центр развития современной лесоперерабатывающей промышленности. Рекреационная зона для отдыха и туризма.

7. Сельское поселение Степанцевское – резервная зона реализации перспективных инвестиционных проектов по созданию семейных молочных ферм, выращиванию овощей открытого грунта, картофеля.

1.3 Миссия района и входящих в него поселений

Видение предваряет **миссию** муниципального образования и входящих в него поселений. Миссия – это то, как органы местного самоуправления, население, предприниматели собираются достигать долгосрочных целей, в чём будет заключаться основное предназначение района.

В разрабатываемой Стратегии сформулированная **миссия района** определяет следующие действия по достижению стратегических целей:

Органы местного самоуправления Вязниковского района стремятся обеспечить эффективное местное управление посредством командной работы, партнерства и преданности населению района. Предполагается инновационная и творческая работа для того, чтобы эффективно предоставлять государственные и муниципальные услуги в экономической, экологической, социальной и культурных сферах. Развитие Вязниковского района будет осуществляться за счет открытой экономики, постоянного совершенствования системы управления путём вовлечения в работу местной власти населения района, для обеспечения гармоничного, сбалансированного роста.

1.4 Главная (генеральная) цель социально-экономического развития Вязниковского района.

Определение главной цели и далее подцелей Стратегии вытекает из сформулированных видения и миссии Вязниковского района.

Конституция РФ, Федеральный закон от 6 октября 2003 года № 131–ФЗ «Об общих принципах организации местного самоуправления в Российской Федерации» и другие нормативные и правовые документы конкретно определяют **компетенцию района**.

Она включает в себя полномочия и предметы ведения (вопросы местного значения), решение которых обязательно для органов местного самоуправления.

Главная цель определена с учётом открывающихся возможностей муниципального развития, с учётом теории и практики управления, исходя из принципа целесообразности и полного охвата решений всех вопросов местного значения.

Исходя из анализа того, на «что» направлено решение вопросов местного значения, каким образом осуществляется социальная и экономическая политика государственных и муниципальных органов, исходя из сформулированного видения будущего района и входящих в него поселений, **главная (генеральная) цель муниципального образования Вязниковского района** сформулирована следующим образом:

Стабильный рост уровня и качества жизни всех слоев населения нынешних и будущих поколений в процессе устойчивого развития района на основе повышения его конкурентоспособности многоотраслевой экономики и развитой социальной сферы.

При этом под качеством жизни понимается возможность достойного трудоустройства в районе с высокой оплатой труда, предоставление качественных услуг здравоохранения, образования и социального обеспечения, предоставление нормальных условий для рождения и воспитания детей, качественного жилья, общественной безопасности, культурных и досуговых возможностей.

1.5 Стратегические направления развития Вязниковского района.

В связи с тем, что общественное развитие связано прежде всего с достижением социальных и экономических целей, все вопросы местного значения по закону являются задачами по их достижению и группируются по этим направлениям.

Вопросы местного значения определяют работу по достижению главной цели и далее детализируют её в подцели следующих низших уровней управления муниципальным образованием.

Все вопросы местного значения сгруппированы по соответствующим целям:

- цели духовно-нравственного и культурного развития человека;
- цели физического развития человека, его здоровья и безопасности;
- цели материального благополучия человека;
- цели эффективного муниципального управления.

Каждый из этих сгруппированных вопросов местного значения имеет свой конечный результат, который является локальной целью, работающей на главную цель.

Таким образом, эти целевые группы вопросов местного значения формируют стратегические направления работы органов местного самоуправления. В связи с тем, что вопросов местного значения достаточное количество, формируется «дерево» целей управления Вязниковским районом.

С учётом сформулированных видения и миссии Вязниковского района, мнения ведущих руководителей района и экспертов, стратегические направления сформированы и структурированы по следующей схеме (таблица 1):

1. Духовно-нравственное и культурное развитие населения через востребованное и качественное образование, культуру и традиции.

2. Физическое развитие человека, здоровья и безопасности через создание современной социальной инфраструктуры, благоприятной среды жизнедеятельности, повышение её качества в интересах всех групп жителей.

3. Материальное благополучие, повышение доходов и уровня жизни населения через развитие экономики Вязниковского района.

4. Создание эффективной системы управления муниципальным образованием, обеспечение оперативного доступа жителей к получению государственных и муниципальных услуг, обеспечение надёжной обратной связи с населением.

Таблица 1

Главная генеральная цель – стабильный рост уровня и качества жизни населения Вязниковского района			
1. Цели социального развития		2. Цели экономического развития	
1.1 Цели духовно-нравственного, образовательного и культурного развития.	1.2 Цели физического развития человека, его здоровья и безопасности.	2.1 Цели материального благополучия человека.	2.2 Цели эффективного муниципального управления.
Конечные результаты вопросов местного значения и полномочий, относящихся к данному блоку целей (приложение 4).	Конечные результаты вопросов местного значения и полномочий, относящихся к данному блоку целей (приложение 4).	Конечные результаты вопросов местного значения и полномочий, относящихся к данному блоку целей (приложение 4).	Конечные результаты вопросов местного значения и полномочий, относящихся к данному блоку целей (приложение 4).

1.6 Выбор сценария Стратегии долгосрочного социально-экономического развития Вязниковского района

При разработке Стратегии был использован сценарный метод прогнозирования, наиболее подходящий для долгосрочного планирования в условиях неопределённости будущего.

Суть метода заключается в исследовании воздействия внешней среды муниципального образования на состояние предопределённых факторов, влияющих на достижение сформулированной цели Вязниковского района, и неопределённых факторов, которые непредсказуемо воздействуют на муниципальное

образование. Их комбинирование, определение их исходов в будущем является основой сценария Стратегии района.

Основываясь на выбранных стратегических направлениях района и анализе динамики социально-экономического положения, определены следующие наиболее значимые предопределённые и неопределённые факторы влияния на достижение целей района.

Факторы, влияющие на духовно-нравственное, образовательное и культурное развитие:

1. Наличие общественных молодёжных объединений.
2. Событийные мероприятия.
3. Дополнительное образование.
4. Профессиональная ориентация.
5. Уровень образования.
6. Загрузка дошкольных и общеобразовательных учреждений.
7. Численность учреждений культурно-досугового типа и их посещаемость.
8. Расходы на культурно досуговую деятельность.

Факторы, влияющие на физическое развитие жителей района, его здоровье и безопасность:

1. Посещаемость учреждений физкультурно-спортивной направленности.
2. Обеспеченность кадрами сферы здравоохранения их жилищных условий
3. Безопасность водоснабжения и водоотведения.
4. Обеспеченность населения жильём и инфраструктурой его содержания.
5. Социальная поддержка населения.
6. Воздействие загрязнённых сточных вод на окружающую среду.
7. Объём отходов производства и потребления.
8. Уличное освещение.
9. Число преступлений.

10. Число ДТП, наличие опасных мест для ДТП.

11. Плотность дорог общего пользования.

Факторы, влияющие на материальное благополучие жителей района:

1. Объем отгруженных товаров (обрабатывающие производства).
2. Продукция сельского хозяйства.
3. Объем туристических услуг.
4. Количество объектов экскурсионного показа.
5. Объем инвестиций в основной капитал.
6. Количество предприятий малого и среднего бизнеса.
7. Число индивидуальных предпринимателей.
8. Обороты розничной торговли и общественного питания.
9. Объем платных услуг населению.
10. Размер средней заработной платы на территории района.
11. Уровень безработицы.

Факторы, влияющие на эффективность управления Вязниковским районом:

1. Организационная структура.
2. Результативность управления.
3. Рациональное бюджетирование.
4. Система оценки деятельности органов местного самоуправления, общественное мнение.
5. Территориальное общественное самоуправление.
6. Информационные технологии, содержание сайтов, открытость доступа.
7. Система обращения граждан в органы местного самоуправления.
8. Преобразование поселений.
9. Многофункциональный центр предоставления государственных и муниципальных услуг.

Полученные из анализа Вязниковского района показатели (приложение 1), характеризующие состояние этих факторов в настоящее время и их исход в

будущем, попарно комбинируются и формируют альтернативные сценарии развития:

<p>Попарная комбинация факторов стратегических направлений в зависимости от внешней и внутренней среды:</p> <ul style="list-style-type: none"> - возможности-сильные стороны - возможности-слабые стороны - угрозы-сильные стороны - угрозы-слабые стороны 		Внешняя среда (государственная политика, экономическое состояние страны, социальное развитие, демография, технологическое состояние)		
		<p>Возможности</p> <ol style="list-style-type: none"> 1. Возможности для развития факторов, влияющих на духовно-нравственное состояние МО, его образование и культуру. 2. Возможности для развития факторов, влияющих на физическое развитие населения, его здоровья и безопасность. 3. Возможности для развития факторов, влияющих на материальное благополучие населения 4. Возможности для развития факторов, влияющих на эффективность управления МО. 	<p>Угрозы</p> <ol style="list-style-type: none"> 1. Угрозы факторам, влияющим на духовно-нравственное состояние МО, его образование и культуру. 2. Угрозы факторам, влияющим на физическое развитие населения, его здоровья и безопасность. 3. Угрозы факторам, влияющим на материальное благополучие населения 4. Угрозы факторам, влияющим на эффективность управления МО. 	
<p>Внутренняя среда (структура и полномочия органов местного самоуправления, бюджет, муниципальная служба, муниципальная собственность).</p>	<p>Слабые стороны</p>	<ol style="list-style-type: none"> 1. Слабость факторов, влияющих на духовно-нравственное состояние МО, его образование и культуру. 2. Слабость факторов, влияющих на физическое развитие населения, его здоровья и безопасность. 3. Слабость факторов, влияющих на материальное благополучие населения 4. Слабость факторов, влияющих на эффективность управления МО. 	<p>Сценарий №1 «Стагнация или инерционное развитие»</p>	<p>Сценарий №2 «Кризис»</p>
	<p>Сильные стороны</p>	<ol style="list-style-type: none"> 1. Сильные стороны факторов, влияющих на духовно-нравственное состояние МО, его образование и культуру. 2. Сильные стороны факторов, влияющих на физическое развитие населения, его здоровья и безопасность. 3. Сильные стороны факторов, влияющих на материальное благополучие 	<p>Сценарий №3 «Инвестиционно-инновационное развитие»</p>	<p>Сценарий №4 «Поступательное развитие»</p>

		населения 4. Сильные стороны факторов, влияющих на эффективность управления МО.		
--	--	--	--	--

Исходя из сравнительного анализа причинно-следственных связей факторов развития Вязниковского района с параметрами внутренней и внешней среды и целями Стратегии, в результате экспертной оценки возможных сценариев развития, принимается решение следовать инвестиционно-инновационному сценарию, основанному на сильных сторонах района и благоприятных возможностях внешней среды.

Это направление, по оценкам экспертов, является наиболее вероятным и имеющее под собой реальную ресурсную базу, которая обеспечит выход экономики района на траекторию динамичного экономического роста при активных действиях органов местного самоуправления, населения и бизнеса.

Это должно способствовать превращению района в достаточно привлекательную для инвестиций и ведения бизнеса территорию Владимирской области, укреплению её позиций на российском и зарубежных рынках, интеграцию в Российскую экономику.

Реализация сценария позволит достигнуть качественно нового уровня жизни населения района. Основная часть экономически активного трудового населения будет работать на новых и реконструируемых производствах (приложение 2). Это позволит обеспечить среднеобластной уровень оплаты труда и снизит степень социального расслоения.

Налоговые отчисления от вновь созданных производств позволят решать большой круг социальных проблем, повысить общее благосостояние населения и избавиться от бедности.

Создание новых рабочих мест позволит сократить маятниковую миграцию трудоспособного населения в соседние регионы и обеспечит стабильность сообщества.

2. Прогноз социально-экономического развития района.

Придействии на территории Вязниковского района в хозяйствующих субъектах различных форм собственности и организационно-правовых форм, единственным документом, характеризующим в сводном виде конечные показатели долгосрочного развития муниципального образования в условиях рыночной экономики, может быть только **прогноз**.

Планирование по выбранному сценарию реализуется через прогнозирование системы целевых показателей (индикаторов). Это конечные результаты решения вопросов местного значения.

Реализация программ Стратегии и входящих в них мероприятий увязывается с помощью индикативных планов: долгосрочных (более 6 лет) и среднесрочных (3-6 лет).

В процессе прогнозирования определены:

- соответствие целевых показателей Стратегии конечным результатам решения вопросов местного значения;
- показатели (индикаторы), которые характеризуют основные результаты социально-экономического развития муниципального образования в среднесрочной и долгосрочной перспективе.

2.1 Целевые показатели(индикаторы)

Исходя из положений стратегического планирования в Российской Федерации, реализация Стратегии Вязниковского района разделена на два этапа и предполагает среднесрочный (до 2021 года) и долгосрочный период прогнозирования района (до 2028года).

Целевые показатели стратегических направлений социально-экономического развития района на среднесрочный период до 2021 года актуализированы в действующих муниципальных программах и основываются на ежегодном переходящем прогнозе социально-экономического развития Вязниковского района.

В долгосрочном периоде(до 2028г.) целевые индикаторы определены в соответствии со стратегией Владимирской области до 2030, через сценарное планирование исходов факторов, оказывающих влияние на эти показатели (таблица 2).

Целевые индикаторы стратегии

Таблица 2

Главная генеральная цель – стабильный рост уровня и качества жизни населения Вязниковского района					
№ п/п	Наименование целей	2017	2018	2020	2027
Среднесрочный период					
Долгосрочный период					
Численность постоянного населения муниципального образования (средне-годовая) – всего, тыс.чел.		71,6	70,3	70,8	71,9

1.	Цели социального развития				
1.1	Цели духовно-нравственного, образовательного и культурного развития				
1.1.1	Доля молодежи, охваченной деятельностью общественных объединений по повышению социальной активности и развитие потенциала молодежи в различных сферах общественной жизни, в процентах.	40 (2500 учащихся школ охвачены деятельностью детского общественного движения)	40 (2500 учащихся школ охвачены деятельностью детского общественного движения)	50	80
1.1.2	Количество событийных мероприятий и других публичных мероприятий, привлекающих внутренних и внешних участников (ед.).	8589	8744	8932	9100
1.1.3	Охват детей в возрасте 5-18 лет программами дополнительного образования (удельный вес численности детей, получающих услуги дополнительного образования, в общей численности детей в возрасте 5-18 лет).	71	75	80	85
1.1.4	Удельный вес численности обучающихся, охваченных мероприятиями профессиональной ориентации, в общей их численности.	99	99,5	99,7	100,0
1.1.5	Отношение среднего балла единого государственного экзамена (в расчете на 2 обяза-	1,8	1,7	1,5	1,5

	тельных предмета) в 10 процентах школ с лучшими результатами единого государственного экзамена к среднему баллу единого государственного экзамена (в расчете на 2 обязательных предмета) в 10 процентах школ с худшими результатами единого государственного экзамена.				
1.1.6	Число мест в дошкольных образовательных учреждениях	3730	3730	3730	3850
1.1.7	Численность детей, посещающих учреждения дошкольного образования, тыс.чел.	3600	3600	3850	3750
1.1.8	Число мест в дневных общеобразовательных учреждениях.	10577	10577	10577	10577
1.1.9	Численность учащихся, посещающих дневные общеобразовательные учреждения, тыс. чел.	6100	6100	6300	6300
1.1.10	Число учреждений культурно-досугового типа(ДК, клубы, ДНТ) (ед)	35	35	35	35
	Число библиотек, (ед)	36	36	36	36
	Число музеев, (ед)	3	3	3	3
	Число детских школ искусств (ед)	3	3	3	3
1.1.11	Число посещений учреждений культурно-досугового типа, тыс.чел.	292,0	308,0	325,0	345,0
1.1.12	Посещаемость муниципальных музеев (тыс. чел.)	36,4	38,3	40,4	43,0
1.1.13	Число пользователей библиотек (тыс. чел.)	35,1	35,2	35,2	40,1
1.1.14	Объем расходов на социально-культурную сферу за счет средств муниципальных бюджетов, тыс. руб.	215986,83	227230,93	230541,22	389564,8
1.2	Цели физического развития человека, его здоровья и безопасности.				
1.2.1	Число граждан Вязниковского района, посещающих спортивные сооружения учреждений физкультурно-спортивной направленности для занятий физической культурой и спортом, чел. (включены муниципальные, частные, и федеральные (техникумы)спортивные сооружения.	71647	71998	72456	77461
1.2.2	Количество привлечённых	2	2	4	9

	кадров в здравоохранение Вязниковского района.				
1.2.3	Количество выделенных служебных жилых помещений для медицинских работников.	1	1	1	5
1.2.4	Доля протяженности освещенных улиц в общей протяженности улиц.	82	87	95	100
1.2.5	Увеличение доли населения, обеспеченного питьевой водой, отвечающей обязательным требованиям безопасности.	91	93	96	100
1.2.6	Доля объема сточных вод, пропущенных через очистные сооружения, в общем объеме сточных вод.	75	85	89	95
1.2.7	Жилой фонд (без общежитий), тыс. кв.м.	2121,204	2132,204	2139,45	2208,11
1.2.8	Ввод в эксплуатацию жилых домов за счет всех источников финансирования, тыс.кв.м.	12,0	12,5	13,0	15,0
1.2.9	Средняя обеспеченность населения общей площадью жилых домов (на конец года), кв.м. на чел.	29,5	30,0	30,2	30,7
1.2.10	Уровень собираемости платежей населения, в полной стоимости жилищно-коммунальных услуг, %	88	88,1	90,1	98,3
1.2.11	Численность граждан, состоящих на учете и пользователей пособий в органах социальной защиты населения, чел. Получатели Пользователи	22 959 48 197	22 500 47 215	21 609 45346	18 759 39 366
1.2.12	Численность граждан, обратившихся за мерой социальной поддержки с доходами ниже величины прожиточного минимума: чел., в процентах от общей численности населения	17 950 25	17750 25	17000 24	15 800 22
1.2.13	Объем сброса загрязненных сточных вод в поверхностные водные объекты, млн.куб.м.	3	2,9	2,3	0,5
1.2.14	Объем образования отходов производства и потребления, тонн	24200	24200	24200	24200
1.2.15	Общее количество зарегистрированных преступлений на	878	819	796	421

	территории района.				
1.2.16	Число преступлений, совершенных на улицах и в других общественных местах.	329	438	335	154
1.2.17	Доля дорожно-транспортных происшествий, совершению которых сопутствовало наличие неудовлетворительных дорожных условий, в общем количестве дорожно-транспортных происшествий, в процентах	11,8	4,92	4,1	2,3
1.2.18	Количество мест концентрации дорожно-транспортных происшествий, ед.	17	14	12	4
2	Цели экономического развития				
2.1	Цели материального благополучия человека.				
2.1.1	Объем отгруженных товаров собственного производства, выполненных работ и услуг собственными силами (раздел D: Обрабатывающие производства) - всего, млрд. руб.	7,2	7,3	8,5	12,4
2.1.2	Продукция сельского хозяйства во всех категориях хозяйств – всего, млн. руб.	1115,4	1183,4	1381,7	1695,9
2.1.3	Объем туристических услуг (услуги музеев, МАУ «Центр развития туризма Вязниковского района»), тыс. руб.	450	495	510	932
2.1.4	Количество объектов экскурсионного показа и программ посещения (МАУ «Центр развития туризма Вязниковского района»).	50	56	58	85
2.1.5	Численность трудовых ресурсов	39190	39000	39000	39500
2.1.6	Среднемесячная номинальная начисленная заработная плата работников, руб.	19872,7	20171,0	23146,5	32580,0
2.1.7	Численность занятых в экономике (среднегодовая), всего	20772	20801	20963	25600
2.1.8	Количество временно трудоустроенных несовершеннолетних граждан.	500	500	500	600
2.1.9	Объем инвестиций (в основной капитал) за счет всех источников финансирования, млн. руб.	830	900	956	1562
2.1.10	Количество предприятий малого и среднего бизнеса, всего (по состоянию на конец года)	525	535	558	600

2.1.11	Среднесписочная численность работников (без внешних совместителей) по малым предприятиям с учетом ИП	6500	6700	6800	7000
2.1.12	Среднесписочная численность работников (без внешних совместителей) по средним предприятиям.	2800	3000	3300	3500
2.1.13	Число индивидуальных предпринимателей (физических лиц, действующих без образования юридического лица).	1790	1800	1850	2000
2.1.14	Оборот розничной торговли (во всех каналах реализации), млн. руб.	8200	8300	8450	11 000
2.1.15	Оборот общественного питания, млн. руб.	31,8	32,5	33,3	38,6
2.1.16	Объем платных услуг населению, млн. руб.	662,0	665	684	750,0
2.1.17	Плотность автомобильных дорог общего пользования местного значения с твердым покрытием, км/1000 кв.м. территории.	471	471	471	480
2.2	Цели эффективного муниципального управления.				
2.2.1	Количество предоставляемых государственных и муниципальных услуг по принципу "одного окна" для физических и юридических лиц на территории Вязниковского района.	100	105	180	352
2.2.2	Преобразование поселений в рамках повышения эффективности управления (количество преобразований).	0	0	1	1
2.2.3	Территориальное общественное самоуправление (количество).	7	7	7	7
2.2.4	Динамика собираемости (роста) местных налогов с предыдущим периодом (%).	101	101	101	101
2.2.5	Затраты на обучение кадров органов местного самоуправления (руб.).				
2.2.6	Выполнение годовых планов и мероприятий (%).				
2.2.7	Уровень информированности населения по всем видам каналов (%).	100	100	100	100

3. Планы программы Стратегии социально-экономического развития района

Основу планирования и программирования в Стратегии составляют целевые индикаторы (показатели) прогноза социально-экономического развития района на период 2017-2027 г.г. (таблица 2).

Как правило, государственное и муниципальное планирование осуществляется через разработку программ социально-экономического развития муниципального образования во взаимодействии с региональными и федеральными программами (приложение 6).

Это вызвано тем, что бюджетная система Российской Федерации по социально-экономическому развитию территории построена через программно-целевое управление. Программы и проекты являются основой проводимой государством бюджетной политики.

Всякая программа представляет собой план действий, мероприятий и объединённых ресурсов по решению вопросов местного значения. Это запланированные практические действия для достижения среднесрочных и долгосрочных стратегических целей.

Таким образом, программы и проекты детализируют выработанные стратегические направления и определяют не только необходимые действия, но и потребные для этого ресурсы.

Программы и стратегии соотносятся как часть и целое. Стратегия – это система программ, которые являются механизмами реализации Стратегии (Приложение 5).

3.1 Среднесрочное планирование (2017-2021г.г.)

Действующая до настоящего времени Стратегия Вязниковского района была завершена в 2016 году. При этом текущая деятельность по ней не прерывалась. Представленная Стратегия сохраняет преемственность разработанных мероприятий: действующие муниципальные программы,

составленные на период 2014-2020 г.г.,продолжают свою реализацию в среднесрочном периоде новой Стратегии:

1. Муниципальная программа «Благоустройство на территории муниципального образования «Город Вязники» на 2017-2019 гг.».

2. Муниципальная программа «Дорожное хозяйство Вязниковского района на 2015-2017 годы».

3. Муниципальная программа «Информатизация муниципального образования Вязниковский район на 2015-2017 годы».

4. Муниципальная Программа «Комплексная безопасность учреждений системы образования на 2017-2020 годы».

5. Муниципальная программа «Капитальный ремонт многоквартирных домов и содержание жилищного фонда муниципальных образований Вязниковского района в 2017-2020 годах».

6. Муниципальная программа «Комплексные меры по профилактике правонарушений в Вязниковском районе на 2017-2019 годы».

7. Муниципальная программа «Комплексные меры противодействия незаконному потреблению наркотических средств, психотропных веществ и их незаконному обороту в Вязниковском районе на 2015-2017 годы».

8. Муниципальная программа «Молодежь Вязниковского района на 2017-2019 годы».

9. Районная целевая программа «Чистая вода Вязниковского района на 2011-2020 годы».

10. Муниципальная программа «О мерах поддержки учреждений здравоохранения в Вязниковском районе на 2016-2020 годы».

11. Муниципальная программа «Обеспечение деятельности муниципальных учреждений в области культуры и дополнительного образования детей в сфере культуры Вязниковского района на 2015-2017 годы».

12. Муниципальная программа Вязниковского района «Обеспечение доступным и комфортным жильем населения Вязниковского района».

13. Муниципальная программа «Обеспечение охраны жизни людей на водных объектах, расположенных на территории муниципального образования «Город Вязники», в летний период 2017-2019 гг.».

14. Муниципальная программа «Обеспечение пожарной безопасности на территории муниципального образования «Город Вязники» на 2017-2019 годы».

15. Муниципальная программа «Организация временного трудоустройства несовершеннолетних граждан Вязниковского района на 2015-2017 годы».

16. Муниципальная программа «Питание детей дошкольного и школьного возраста в образовательных организациях Вязниковского района на 2017-2020 годы».

17. Муниципальная программа «Переселение граждан из аварийного жилищного фонда, расположенного на территории муниципального образования «Город Вязники», в 2014-2017 годах».

18. «Развитие физической культуры и спорта в Вязниковском районе на 2016-2020 годы».

19. Муниципальная программа «Обеспечение безопасности дорожного движения на территории муниципального образования «Город Вязники» на 2017-2019 годы».

20. Муниципальная программа «Развитие и модернизация материально-технической базы учреждений культуры Вязниковского района».

21. Муниципальная программа «Развитие общего и дополнительного образования в Вязниковском районе на 2016-2020 годы».

22. Муниципальная программа «Развитие системы гражданской обороны, защиты населения от чрезвычайных ситуаций и снижения рисков их возникновения на территории Вязниковского района на 2016-2020 гг.».

23. Муниципальная программа «Развитие туризма в Вязниковском районе на 2017-2019 годы».

24. Муниципальная программа «Содержание и капитальный ремонт муниципального имущества и повышение надежности обеспечения коммунальными услугами населения Вязниковского района на 2016 -2020 годы».

25. Муниципальная программа «Создание системы кадастра недвижимости на территории Вязниковского района (2016-2018 годы).

26. Муниципальная программа «Сохранение и развитие культуры Вязниковского района на 2017-2019 годы.

27. «Социальная защита населения Вязниковского района на 2017-2019 годы».

28. Муниципальная программа «Энергосбережение и повышение энергетической эффективности на территории муниципального образования Вязниковский район на 2012-2020 годы».

29. «Перспективы развития муниципальных учреждений физкультурно-спортивной направленности, подведомственных Управлению физической культуры и спорта администрации Вязниковского района на 2016-2020 годы».

30. Муниципальная «Программа развития и поддержки малого и среднего предпринимательства в Вязниковском районе на 2016-2020 годы».

31. Муниципальная программа «Развитие дошкольного образования в Вязниковском районе на 2016-2020 годы.

32. «Развитие муниципальной службы в администрации Вязниковского района на 2015-2017 годы».

33. Целевая программа «Развитие сельского хозяйства Вязниковского района на 2013-2020 годы».

34. «Организация отдыха и оздоровления детей и подростков Вязниковского района в каникулярное время на 2016-2020 годы».

35. «Укрепление единства российской нации и этнокультурное развитие народов, проживающих на территории Вязниковского района Владимирской области, на 2017-2020 годы».

36. «Сохранение и использование объектов культурного наследия Вязниковского района на 2017-2019 годы».

37. «Дорожное хозяйство муниципального образования « Город Вязники» на 2017-2019 годы».

38. «Развитие и поддержка малого и среднего предпринимательства в муниципальном образовании « Город Вязники» на 2016-2020 годы».

Прогнозные показатели стратегических направлений настоящей Стратегии в среднесрочном периоде соответствуют целевым индикаторам, мероприятиям и финансовым ресурсам действующих вышеперечисленных муниципальных программ (приложение 6).

3.2 Долгосрочное планирование (2021-2027 г.г.)

Муниципальные программы, перешедшие по срокам реализации из предыдущей Стратегии в текущий среднесрочный период работы новой Стратегии многочисленны в среднесрочном периоде до 2021 года будут завершены. Они требовали выполнения большого количества всевозможных мероприятий и ресурсов. При их ограниченности это становилось проблематичным.

Поэтому в долгосрочном периоде Стратегии заложено оптимальное комплексное продолжение программирования развития района.

С учётом опыта работы с многочисленными программами предыдущей Стратегии предлагается актуализированный перечень новых программ и мероприятий.

3.2.1 Выбор приоритетов долгосрочного планирования

Анализ перешедших программ, сгруппированных по новым стратегическим направлениям, показывает необходимость их объединения на новом этапе планирования в логический комплекс, охватывающий основные сферы жизнедеятельности района.

Они должны объединить ресурсы разных участников жизнедеятельности района по решению общих проблем, не разбрасывая их на отдельные локальные проблемы одного и того же направления.

Выбор приоритетов связан прежде всего с определением того, какие мероприятия вышеперечисленных сфер (направлений) жизнедеятельности района будут осуществляться в режиме функционирования, а какие получат экономическое и социальное развитие.

Таковыми приоритетами в долгосрочном периоде предложены следующие программы и мероприятия участников стратегического планирования района (таблица 3):

Главная генеральная цель – стабильный рост уровня и качества жизни населения Вязниковского района	
№ п/п	Наименование целей, программ и основных мероприятий
1.	Цели социального развития
1.1	Цели духовно-нравственного, образовательного и культурного развития.
Наименование программы и основных мероприятий	1.1.1.Муниципальная программа «Развитие системы образования Вязниковского района на 2021 – 2027 годы»
	<ul style="list-style-type: none"> - Повышение доступности качественного образования, соответствующего требованиям инновационного развития экономики, современным потребностям общества и каждого гражданина, - Повышение качества и эффективности муниципального управления на основе использования информационных систем, открытости информации и организации межведомственного взаимодействия, - Обеспечение инновационного характера базового образования. - Развитие государственно – частного партнерства в системе образования, - Оценка с участием потребителей востребованности и качества образовательных услуг и условий их предоставления.
Наименование программы и основных мероприятий	1.1.2.Комплексная программа «Развитие многоуровневого сетевого образования МО «Вязниковский район» на 2021-2027 годы».
	<ul style="list-style-type: none"> - Создание оптимальной сети многоуровневых районных образовательных учреждений, направленных на нужды социально-экономической сферы. - Увеличение целевой контрактной подготовки на основе долгосрочных договоров образовательных учреждений с предприятиями. - Внедрение экспериментальных интегрированных программ профессионального образования. -Формирование механизмов оценки качества и востребованности образовательных услуг с участием потребителей.
Наименование программы и основных мероприятий	1.1.3.Комплексная программа «Развитие культуры и туризма на 2021-2027 годы».
	<ul style="list-style-type: none"> - Сохранение культурного и исторического наследия района, обеспечение доступа граждан к культурным ценностям и участию в культурной жизни, реализация творческого потенциала для граждан области. - Развитие инфраструктуры сферы культуры Вязниковского района. - Развитие творческой культурной среды, создание условий для творческой деятельности в сфере культуры и искусства. - Формирование современной структуры обслуживания транспорта, пассажиров и туристов. - Реализация масштабных культурных и исторических проектов федерального и регионального уровней, способствующих созданию привлекательного образа Вязниковского района как культурного центра, стимулирование создания продуктов событийного туризма. - Повышение качества и доступности услуг в сфере внутреннего и въездного туризма, увеличение их объема через дальнейшее комплексное развитие и продвижение турпродукта «Вязники». - Обеспечение возможности посещения пассажирами высокоскоростнойжелезнодорожной магистрали через строящийся вокзал у Гороховца (встреча, транспорт, реклама).

	- Создание информационных баннеров на пути движения транспортных средств.
	- Создание эффективной системы продвижения культуры и культурного продукта в городскую среду и за ее пределы.
1.2	Цели физического развития человека, его здоровья и безопасности.
Наименование программы и основных мероприятий	1.2.1. Улучшение программы комплексного развития системы коммунальной инфраструктуры муниципальных образований Вязниковского района (ПКР СКИ МО).
	- реализация мероприятий системы теплоснабжения поселений.
	- развитие систем водоснабжения и водоотведения поселений.
	- реализация мероприятий по утилизации (захоронения) ТКО.
	- реализация мероприятий по электроснабжению поселений.
	- реализация мероприятий газоснабжению и газификации поселений.
Наименование программы и основных мероприятий	1.2.2. Комплексная программа «Обеспечение безопасности жизни и здоровья людей во всех сферах жизнедеятельности населения и чрезвычайных ситуациях.
	- Укрепление инфраструктуры материально-технической базы медицинских учреждений.
	-Формирование системы, обеспечивающей доступность медицинской помощи и повышение эффективности медицинских услуг.
	- Формирование внутриотраслевой системы перераспределения кадров.
	- Предупреждение и ликвидация последствий чрезвычайных ситуаций, организация и осуществление мероприятий по гражданской обороне, защите населения и территории от чрезвычайных ситуаций.
	- Антитеррористическая и общественная безопасность, профилактика правонарушений
	- Обеспечение первичных мер пожарной безопасности.
	- Формирование системы взаимодействия органов местного самоуправления и полиции по обеспечению общественного порядка и профилактике правонарушений.
	- Формирование системы взаимодействия с государственными природоохранными, санитарно-эпидемиологическими и другими здравоохранительными и контролирующими органами.
	- Внедрение современных информационных систем в сфере безопасности территории.
2	Цели экономического развития
2.1	Цели материального благополучия человека.
Наименование программы и основных мероприятий	2.1.1. Реализация проекта «Город Вязники- монопрофильное муниципальное образование»
	- По отдельному плану мероприятий Министерства экономического развития
Наименование программы и основных мероприятий	2.1.2. Комплексный инвестиционный план Вязниковского района 2021-2027 г.г.
	- Достижение качества внутренней среды муниципальных образований Вязниковского района до уровня успешных регионов.
	- Привлечение инвестиций в муниципальное образование, содействие в реализации наукоемких технологий и инновационных проектов, призванных стать «точками» роста: а)повышение уровня благоустройства муниципальных территорий и инфраструктуры жизнедеятельности граждан; б) повышение внутренней и внешней транспортной доступности муниципального образования Вязниковский район; в)доступность услуг социальной инфраструктуры высокого уровня для большинства жителей

Вязниковского района;	
г) достижение уровня высокой общественной безопасности территории.	
- Создание зон (территорий) опережающего развития.	
Наименование программы и основных мероприятий	2.1.3. Комплексная программа развития агропромышленного комплекса Вязниковского района через устойчивое развитие сельских территорий на 2021-2027 годы.
- Развитие подотрасли животноводства, переработки и реализации продукции животноводства.	
- Развитие кооперации, малого и среднего предпринимательства на селе.	
- Разработка и внедрение систем информационного обеспечения деятельности сельскохозяйственных предприятий.	
- Подготовка квалифицированных кадров для сельского хозяйства.	
- Формирование сквозной системы агропромышленного комплекса района: продукция сельского хозяйства – переработка – потребитель.	
- Строительство и реконструкцию дорожно-транспортной сети сельских территорий.	
2.2	Цели эффективного муниципального управления.
Наименование программы и основных мероприятий	2.2.1. Комплексная программа «Формирование экономически обоснованной и социально ориентированной системы управления Вязниковским районом и входящим в него поселений.
- Реструктуризация и учреждение новых сельских поселений с рабочими местами, достаточными для формирования доходов населения и необходимого объёма местного бюджета для социально-экономического развития территории.	
- Развитие территориального общественного самоуправления («сельских советов», старост) по управлению локальными населёнными пунктами и территориями.	
- Разработка системы вхождения Вязниковского района в областные и федеральные программы.	
- Формирование системы бюджетирования, ориентированной на результат (БОР).	
Наименование программы и основных мероприятий	2.2.2. Муниципальная программа «Снижение административных барьеров, оптимизация и повышение качества предоставления государственных и муниципальных услуг в Вязниковском районе на 2021-2027 годы».
- Организация контрольно-надзорной деятельности в системе муниципального управления.	
- Совершенствование предоставления государственных и муниципальных услуг по принципу одного окна.	
- Проведение регулярного мониторинга качества и доступности государственных и муниципальных услуг.	
- Разработка проекта «Открытый муниципалитет».	
Наименование программы и основных мероприятий	2.2.3. Муниципальная программа «Управление муниципальным имуществом и земельными ресурсами на 2021-2027 годы.
- Совершенствование системы учета объектов муниципальной собственности района	
- Осуществление полномочий собственника в отношении имущества муниципальных унитарных предприятий	
- Организация эффективного управления земельными ресурсами на территории муниципального района	
- Проведение работы по осуществлению муниципального контроля за использованием земель на территории района.	

4. Основные риски реализации Стратегии и их минимизация

Выявление рисков и ресурсных возможностей экономики и социальной сферы позволит определить реальные возможности для органов местного самоуправления по достижению стратегических целей и границы участия бизнес-структур, а также границы участия власти регионального и муниципального уровней в этом процессе.

Необходимо определить качественные и количественные показатели потребности в ресурсах для реализации сценария. В совокупности это позволит перейти к разработке рекомендаций для определения мер муниципального управления по реализации поставленных целей и задач, к разработке конкретных мероприятий в экономике и социальной сфере, осуществляемых на уровне органов местного самоуправления Вязниковского района.

Реализация инновационной стратегической альтернативы потребует колоссальной концентрации финансовых, административных и человеческих ресурсов Вязниковского района.

Инвестиции являются наиболее важным ресурсом, значимость которого определяется возможностью экономики района аккумулировать и использовать финансовые средства для развития всей экономики в целом. Для привлечения значительных финансовых средств потребуется создание и применение на практике современных механизмов привлечения инвестиций, особенно на первоначальном этапе.

Для всех вышеуказанных целей и задач сценария потребуются комплексные инвестиционные средства, окупаемость которых возможна лишь в долгосрочной перспективе.

Значительные капиталовложения потребуются для развития человеческого капитала, поскольку возрастание технологической и инновационной составляющей в экономике района будет определяться качеством профессиональных кадров и необходимостью общего повышения

качества жизни через модернизацию и ускоренное развитие социальной сферы, включающую образование, здравоохранение, жилищный сектор.

Для перехода на путь инновационного развития район обладает достаточными трудовыми ресурсами. В настоящее время район имеет положительное сальдо миграции, которое возможно значительно увеличить за счет сокращения числа выбывающих из района.

Для обеспечения обучения кадров потребуется повышение доли подготовки квалифицированных рабочих, инженерно-технических специалистов. Для реализации сценария Вязниковский район обладает собственными образовательными ресурсами, а также имеет возможность воспользоваться ресурсами города Владимира и Нижнего Новгорода, в частности, сетью востребованных профессиональных образовательных учреждений начального и среднего образования.

Осуществление инновационного сценария возможно только при активной поддержке органов местного самоуправления (администрация Вязниковского района, органы местного самоуправления городского и сельских поселений). Потребуется привлечение административных ресурсов Вязниковского района.

Реализация сценария возможна при создании эффективной системы взаимодействия бизнеса и органов местного самоуправления района, а также при участии общественных организаций Вязниковского района. При этом основной задачей администрации района является формирование условий для развития бизнеса в районе.

5. Механизмы управления и корректировки

Работа над Стратегией как документом не заканчивается его принятием и опубликованием. Это не только документ, **но и процесс**: предусмотрен мониторинг его выполнения – ежегодная оценка хода реализации (степени достижения показателей) и корректировка в зависимости от конкретной ситуации.

Управление и координацию мероприятий Стратегии осуществляет рабочая группа.

Критериями оценки эффективности результатов её реализации за год служат улучшение (ухудшение) основных показателей(индикаторов) социально-экономического развития муниципального образования Вязниковский район, а также их динамика по сравнению с другими муниципальными образованиями Владимирской области, взятыми в качестве «контрольной группы» за аналогичный период.

Основные направления оценки базируются на принятых показателях изменения социально-экономического положения муниципального образования Вязниковский район за определённое время реализации Стратегии:

- динамика экономических показателей в МО за отчетный период;
- объективные изменения социальных показателей (уровня жизни) в МО за отчетный период;
- изменения субъективной оценки местным сообществом социально-экономического положения МО;
- изменения в оценках предпринимателей;
- изменения в оценках представителей власти.

Ежегодная оценка результатов реализации мероприятий Стратегии становится основой для выявления:

- имеющих слабых звеньев;
- неучтенных факторов;
- появившихся возможностей;
- положительного опыта;

- лучших практик.

Корректировке подвергаются:

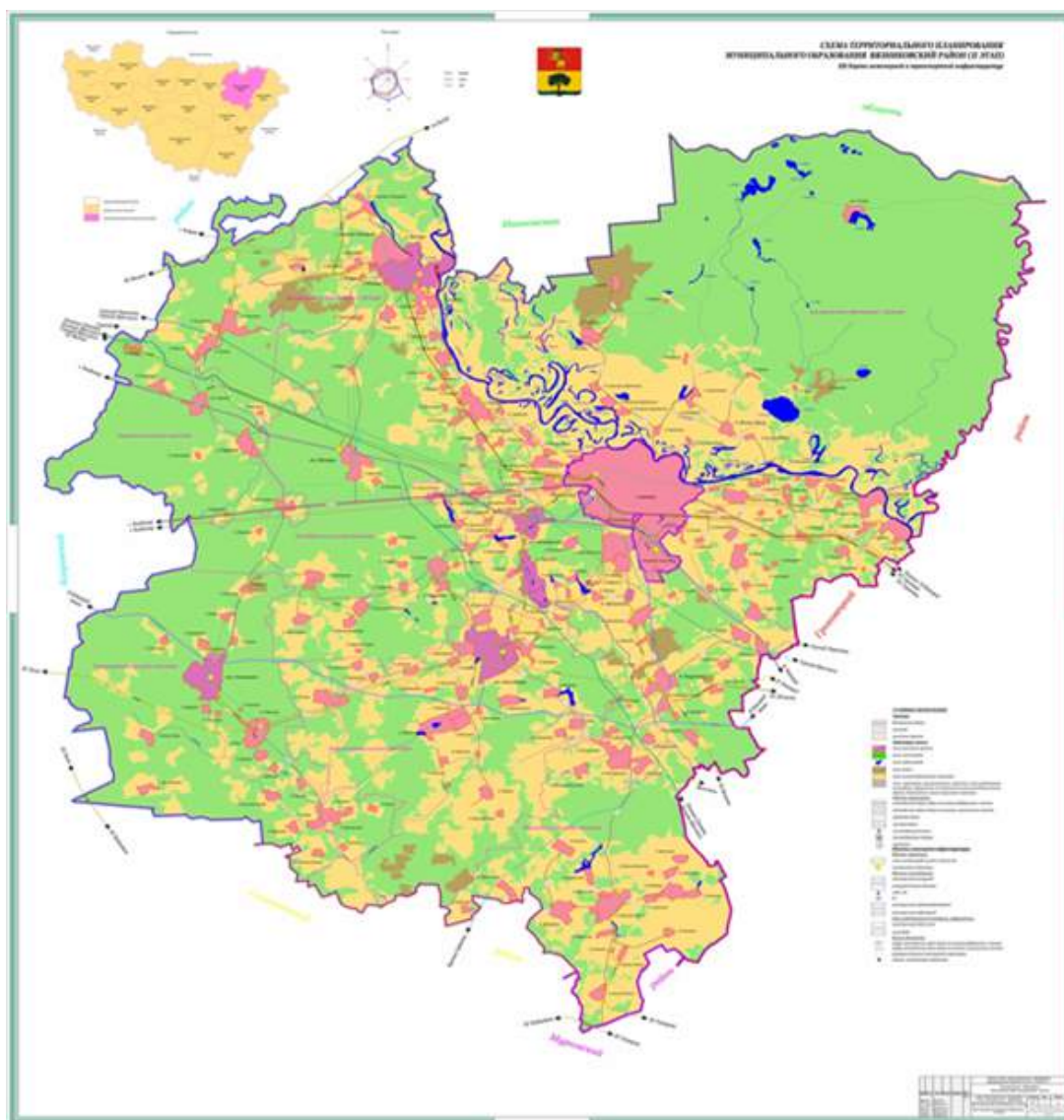
- а) цели во взаимосвязи с вопросами местного значения и полномочиями, в случае изменения федеральных законов;
- б) прогнозные показатели в среднесрочном и долгосрочном периодах;
- в) перечень приоритетов и соотношение (очередность решения) задач по этапам реализации;
- г) инструментарий реализации (программы и мероприятия).

**Анализ социально-экономического положения
Вязниковского района**

1.1 Особенности географического положения территории

Муниципальное образование Вязниковский район является административно-территориальной единицей в составе Владимирской области. Район образован 10 апреля 1929 года. Площадь территории района составляет 2,24 тыс. км².

Схема территориального планирования



Структура земельного фонда района характеризуется высоким удельным весом земель лесного фонда и сельскохозяйственного назначения.

В северной части в юго-восточном направлении протекает река Клязьма – главная водная артерия области.

Транспортно-географическое положение района достаточно выгодное благодаря тому, что по территории района с запада на восток проходит железная дорога Москва – Нижний Новгород, автомагистраль федерального значения М 7 (Е 22). Также по территории района проходит ряд автодорог регионального и межмуниципального значения. По территории района проходят газопроводы Нижний Новгород – Череповец, Починки – Ярославль, ГО на Красную Горбатку; нефтепроводы Сургут – Полоцк, Нижний Новгород – Ярославль; нефтепродуктопровод Нижний Новгород – Новки.

Аэродромов на территории района нет.

Вязниковский район граничит на востоке с Гороховецким районом, на юге с Муромским и Селивановским районами, на западе с Ковровским районом Владимирской области, на севере с Ивановской областью.

Большая часть рельефа территории района (а именно: центральная и южная части) благоприятна для поиска площадок под гражданское, промышленное строительство, не затрудняет обработку почвы. В северной части территории при избыточном увлажнении развиваются процессы болотообразования, поэтому данную территорию возможно использовать для развития лесного хозяйства, организации заказных участков по воспроизводству флоры и фауны или любительских видов отдыха.

Территория района расположена в пределах среднерусской равнины на слабо всхолмленном Волжско-Окском междуречье и делится рекой Клязьмой на две части:

- северную – озерно-аллювиальную равнину с уклонами не более 1%, местами менее 0,5 %,
- южную – слабовсхолмленную возвышенную равнину, резко поднятую над долиной.

Левый берег реки Клязьмы пологий, постепенно сливается с аллювиальной равниной, с шириной поймы, достигающей 5-7 км, имеющей неровную, пересеченную старицами, озерами, местами заболоченную поверхность.

Правый берег – крутой и обрывистый с уклонами до 20 и более % с поймой, достигающей местами 100 м, а местами вообще отсутствующей.

Максимальные отметки рельефа приурочены к так называемым «Гороховецким горам» в северной части и составляют 180-190 м. К югу и востоку наблюдается постепенное падение абсолютных отметок рельефа.

Климат умеренно-континентальный. Погода в течение года и одного сезона может резко изменяться. Зимой наряду с умеренными и сильными морозами почти ежегодно наблюдаются оттепели, летом довольно жаркая сухая погода сменяется дождливой и относительно холодной.

Основные водные артерии: реки Клязьма, Лух, Суворовь, Селезень, Индрус, Шумарь, Тара, Мстерка, Тетрух, Важель, Вондух, Юхарец, Кшарский исток.

Территория района имеет благоприятные природные условия для развития экономики и повышения уровня и качества жизни населения. Анализ всех природных факторов подтверждает ценность территории района, прежде всего для целей сельскохозяйственного производства, чему способствуют, прежде всего, благоприятные агрохимические и богатые почвенные условия.

Район расположен в зоне смешанных лесов. Из древесной растительности преобладают сосна, береза, ель, осина, дуб, ольха, калина. Более 25% территории занимают луга: суходолы нормальные, пойменные заболоченные и низинные, каждый из которых отличается значительным разнообразием и пестрой травянистой растительности.

В состав муниципального образования Вязниковский район входят 7 муниципальных образований второго уровня (таблица 4).

Таблица 4 – Административно-территориальное деление

1.	Количество поселений	7 в том числе: 3 -городских, 4 - сельских поселения.
2.	Количество населенных пунктов	231 населенный пункт (из них - 1 город, 2 поселка городского типа).
3.	Административный центр	город Вязники
4.	Расстояние до:	- до г.Владимир- 120 км, - до г. Москва - 300 км, - до г.Ярославль - 350 км, - до г.Нижний Новгород -120 км.

Таблица 5 – Численность населения в разрезе поселений

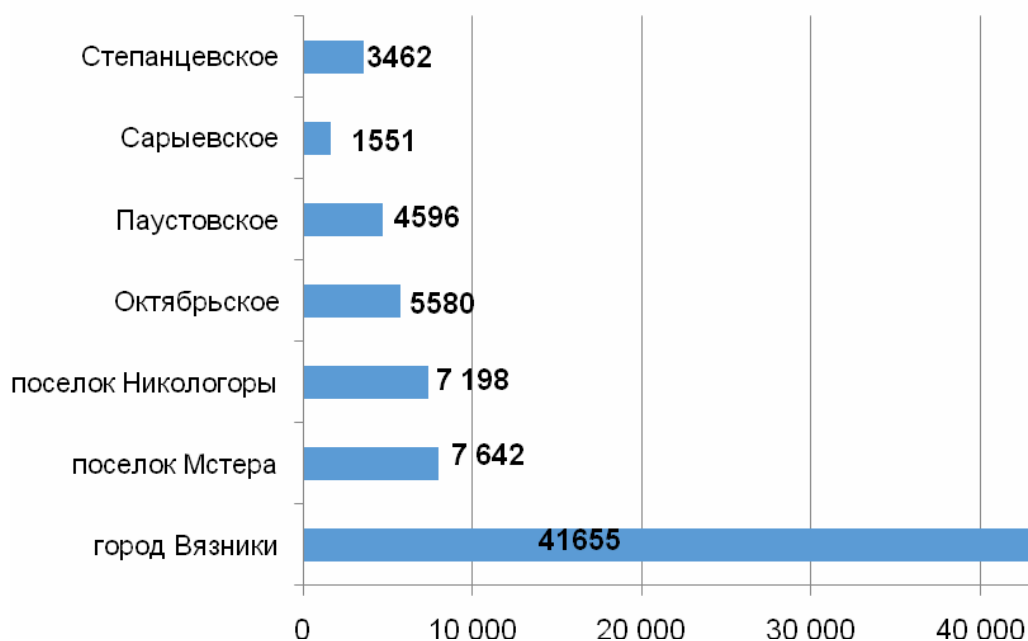
№	поселение	Площадь, га	Численность, чел. (на 01.01.2017)
1.	город Вязники	80530	41655
2.	поселок Мстера	24899	7642
3.	поселок Никологоры	23778	7 198
4.	Октябрьское	20637	5 580
5.	Паустовское	30956	4 596
6.	Сарьевское	18843	1 551
7.	Степанцевское	24675	3 462

Таблица 6 – Население и площадь

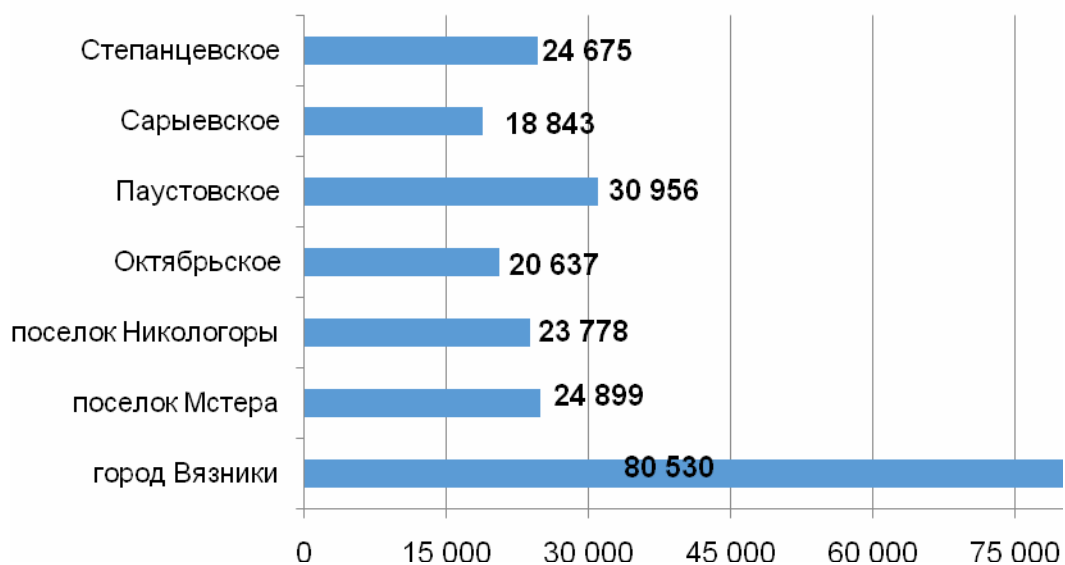
№	поселение	Площадь, кв.км.	Численность,чел.
1.	Общая площадь и численность	2243	71684 (на 01.01.2017)
2.	Экономически активное население		20800

Город Вязники расположен на ж/д магистрали Москва –Нижний Новгород иавтодороге федерального значения Москва-Казань (протяженность последней по территории района составляет 50 км.).

Численность населения в разрезе поселений



Площадь территории в разрезе поселений



1.2 Ресурсно-сырьевой потенциал

Климатические условия района благоприятны для хозяйственного и градостроительного освоения, не имеют планировочных ограничений.

Климат района умеренно континентальный. Глубина снежного покрова 50-90 см, максимальная глубина промерзания почв 150 см, среднегодовое количество осадков больше 560 мм, из которых 70 % выпадает в теплый период.

Из отрицательных физико-геологических явлений в пределах района имеет место заболоченность, овражная эрозия, высокое залегание уровня грунтовых вод, карст.

Карст преимущественно старый, затухший. Современные карстопроявления встречаются редко, например, в 6 км к западу от г. Вязники, по берегам озера Юхор в 1951г.

В районе преобладают дерново-слабо и среднеподзолистые почвы различного механического состава с содержанием гумуса 0,8- 1,3%. В северо-восточной части района преобладают торфяные и торфяно-перегнойные почвы низинных болот, иловато-глеевые тяжелосуглинистые и глинистые, а также дерново-слоистые и зернисто-слоистые глееватые почвы, бедные, как правило, перегноем и питательными веществами, имеют сравнительно большую кислотность.

На территории муниципального образования Вязниковский район имеются месторождения нерудных полезных ископаемых, таких как пески строительные, гипс, глины кирпичные, а также месторождения торфа.

ТОРФ (а. peat; н. Torf; ф. tourbe; и. turba) – горючее полезное ископаемое растительного происхождения, предшественник генетического ряда углей. Залегает на поверхности Земли или на глубине первых десятков метров под покровом минеральных отложений. От почвенных образований торф отличается по содержанию в нём органических соединений (не менее 50% по отношению к абсолютно сухой массе), от бурого угля – повышенным содержанием влаги и форменных растительных остатков, а в химическом отношении – наличием сахаров, гемицеллюлоз и целлюлозы.

На территории муниципального образования Вязниковский район имеются следующие месторождения полезных ископаемых, представленных ниже в таблице (таблица 7):

№ пп	Вид полезного ископаемого	Месторождение	Балансовые и разведанные за- пасы (тыс.м ³)
1	2	3	4
Песок строительный			
1	Песок строительный	Вязники	Геологическое изучение
2	Песок строительный	Вязники-2	446
3	Песок строительный	Участок «Мстера» (111-113 км с.х.)	1148
4	Песок строительный	Вязники-4	194
5	Песок строительный	Участок «Олтушево» (63-66 км с.х.)	Геологическое изучение
Гипс			
6	Гипс	Коурковское	131000
Кирпичные глины			
7	Кирпичные глины	Мстерское в т.ч. участок: Сколеповский, разведка 1976-78 гг.	9370
8	Кирпичные глины	Вязниково-Быковское	536
9	Кирпичные глины	Вязниковское	207
10	Кирпичные глины	Коурковское	565
11	Кирпичные глины	Никологорское	107
12	Кирпичные глины	Южно-Толмачевское	3843

Водные ресурсы

Хозяйственно-питьевое водоснабжение населения района практически полностью основано на использовании подземных вод. Значительная часть нужд в технической и технологической воде промышленных предприятий обеспечивается также за счет подземных вод. Подземные воды эксплуатируются буровыми скважинами, колодцами.

Удельное водопотребление в сельской местности выше, так как оно приведено с учетом использования подземных вод на технические нужды сельского хозяйства и полива приусадебных участков.

Гидрографическая сеть территории округа представлена бассейнами рек Клязьмы и Оки.

Основной водной артерией является река Клязьма (протяженность в пределах округа около 53 км, ширина русла реки 200-250м, глубина в летнюю межень от 1,0-4,0 м на отдельных участках до 9 м, дно песчаное местами заиленное). По своему режиму питания р. Клязьма и ее притоки относятся к равнинным рекам с преобладанием снегового (до 60%), дождевого и грунтового питания. Пойма возвышается над урезом воды на 3-5 м и во время весенних паводков затапливается.

Правый приток р. Клязьма–р. Суворощь– лишь частично протекает по району. Кроме того, р. Клязьма имеет правобережный приток р. Тара (небольшая, извилистая, со слабо разработанной долиной) и левый приток р. Лух.

Река Тетрух относится к бассейну р. Оки, берет начало севернее д. Галкино и впадает в р. Колпь. Долина реки ясно выражена, слабо извилистая, трапецеидальной формы. В пределах округа в р. Тетрух впадают притоки: Нула, Важель, Вондух, Эдон. Это небольшие речки и ручьи, берущие начало на территории округа. Ширина русел не превышает 1-3 м, летом они как правило пересыхают.

Озера ледникового и пойменного происхождения – наиболее крупные из них –Кщара, Санхар, Юхор, Тинное, Великое и т.д. Берега озер в большинстве топкие, илистые, сплошь заросшие тростником и озерным камышом. Площадь водного зеркала колеблется от 3 га до 270 га.

Почвенные ресурсы

В районе преобладают дерново- слабо и среднеподзолистые почвы различного механического состава с содержанием гумуса 0,8-1,3%. В северо-восточной части района преобладают торфяные и торфяно-перегнойные почвы низинных болот, иловато-глеевые тяжелосуглинистые и глинистые, а также дерново-слоистые и зернисто-слоистые глееватые почвы, бедные, как правило, перегноем и питательными веществами, имеют сравнительно большую кислотность.

Лесные ресурсы

Общая площадь лесов в границах района 98 824 га. Леса муниципального образования Вязниковский район подведомственны ГКУ «Вязниковское лесничество», ГКУ «Селивановское лесничество», Гороховецкое лесничество Минобороны РФ.

Лесистость Муниципального образования Вязниковский район 52,2 %.

Ландшафтно-рекреационный потенциал

Вязниковский район имеет хорошую перспективу развития туризма, т.к. обладает соответствующим потенциалом: природной средой, пригодной для оздоровления людей и экскурсионными объектами, представляющими интерес для познания края. Наличие памятников гражданской и культовой архитектуры XVII-XIX веков. Интересен в этом плане поселок Мстера, всемирно-известный местными промыслами, лаковой миниатюрой, сканью, изделиями вышивальщиц.

В северной части Вязниковского района среди лесов имеются красивейшие озера Санхр и Кшара с чистой водой. На берегах озер возможно размещение турбаз с организацией конных маршрутов к другим более мелким, но красивым озерам по практически ненаселенной местности, зимней и летней рыбалкой, лыжными маршрутами по хвойным лесам с чистым воздухом. По территории округа протекает река Лух с живописнейшими берегами, с прекрасными песчаными пляжами, по которой в настоящее время организованы байдарочные маршруты с краткосрочными стоянками и ночевками по ходу движения.

На базе развития туристических маршрутов будет расширяться и сфера услуг, а именно: прокат спортивного и туристического инвентаря, предоставление проводников, способных оказать первую медицинскую помощь, приготовить пищу, также снять турпоход на видеопленку для всех участников.

Удобное географическое положение района позволяет активно использовать широкий историко-культурный потенциал таких городов как Москва, Нижний Новгород, Владимир, Суздаль и других городов, входящих в

«Золотое кольцо России».

Прямое автомобильное и железнодорожное сообщение с этими городами позволяет расширить традиционное предложение и предложить активный отдых на природе с организацией кратковременных выездов в столицу и другие города.

1.3. Земельные ресурсы

Общая площадь населенных пунктов составляет 17 685 га, в том числе площадь сельских населенных пунктов 12 038 га. Земли сельскохозяйственного назначения занимают площадь 68 109 га. Земли промышленности, энергетики, транспорта, связи, радиовещания, телевидения, информатики, земли для обеспечения космической деятельности, земли обороны, безопасности и иного специального назначения занимают площадь 29 765 га. Земли особо охраняемых территорий и объектов занимают 15 га. Земли лесного фонда занимают 98 824 га. Земли водного фонда занимают 2 113 га. Земли запаса занимают площадь 7 807 га (таблица 8).

Таблица 8 – Список земель по категориям

	Категория земель	Площадь, га	%
	Общая площадь земель в границах муниципального образования	224 318	100
1	Земли сельскохозяйственного назначения	68 109	30,36
2	Земли населенных пунктов, в том числе:	17 685	7,9
	- городских населенных пунктов	5 647	
	- сельских населенных пунктов	12 038	
3	Земли промышленности, энергетики, транспорта, связи, радиовещания, телевидения, информатики, земли для обеспечения космической деятельности, земли обороны, безопасности и земли иного специального назначения, в том числе:	29 765	13,27
	- земли промышленности	137	
	- энергетики		
	- земли транспорта, в том числе:	1201	
	железнодорожного	409	
	автомобильного	764	

	Категория земель	Площадь, га	%
	трубопроводного	28	
	- связи, радиовещания, телевидения, информатики	-	
	- обороны, безопасности	28 244	
	- иного специального назначения	183	
4	Земли особо охраняемых территорий и объектов	15	0,01
5	Земли лесного фонда	98 824	44,06
6	Земли водного фонда	2 113	0,94
7	Земли запаса	7 807	3,48



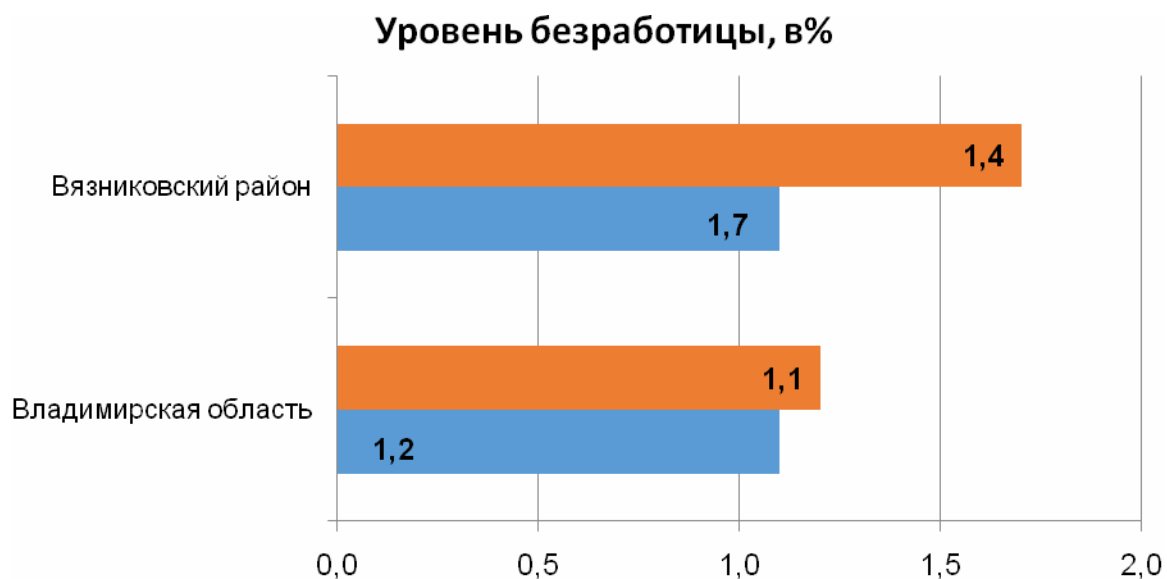
1.4 Кадровый потенциал

Экономическая среда является основой наполняемости бюджетов и обеспечения занятости населения. В связи с сокращением численности населения доля населения трудоспособного возраста в общей численности населения района в течение последних трёх лет снизилась с 57% до 52,9%.

Так, население в трудоспособном возрасте в 2015 году составило 39994 чел., в 2016 году показатель снизился и составил 38515 человек. В перспективе до 2027 года планируется снижение уровня трудоспособного населения до 51,3%.

Среднесписочная численность работников организаций в 2016 году составила 12,3 тыс. человек и в прогнозном периоде планируется незначительное снижение.

В 2015 году численность официально зарегистрированных безработных граждан в городе составила 678 человека. Уровень зарегистрированной безработицы составил 1,7 % от численности трудоспособного населения трудоспособного возраста. На 30.12.2016 уровень безработицы составил 1,4%. Число зарегистрированных безработных уменьшилось на 124 человека и на 30 декабря 2016 года составило 554 человека.



Сегодня напряжение на рынке труда снижается, по данным службы занятости уровень безработицы в районе составляет 1,5%.

В целях сохранения стабильной ситуации на рынке труда продолжится реализация государственной программы Владимирской области «Содействие занятости населения Владимирской области в 2014-2016 годах».

В 2016 году в программе дополнительных мероприятий по Вязниковскому району участвовали 7 предприятий.

К временной занятости на 4 предприятиях привлечен 791 работник, находящийся под риском увольнения: АО «Вязниковский хлебокомбинат» - 236 чел.; ООО «Предприятие нетканых материалов» - 90 чел.; ООО «Радотекс» - 30 чел., ПАО «ОСВАР» - 435 чел.

Опережающее профессиональное обучение на базе Вязниковского технико-экономического колледжа проходили 72 работника предприятий: АО «Вязниковский хлебокомбинат» - 42 человека, ООО «Предприятие нетканых материалов» - 20 человек, ООО «Радотекс» - 10 человек. С 15 июля к опережающему обучению приступили 30 работников ПАО «ОСВАР», учеба организована учебным центром ПрофВектор.

По программе «Дополнительные мероприятия по снижению напряженности на рынке труда Владимирской области» в 2016 освоено 19 млн. руб., на временную занятость работников, опережающее профессиональное обучение и стажировку, возмещение работодателю расход на частную оплату труда работников (выпускники и уволенные по сокращению).

Ситуация на рынке труда характеризуется:

- сокращением трудовых ресурсов вследствие демографической ситуации, в том числе оттоком квалифицированных кадров в другие регионы, и сокращением числа работающих пенсионеров;

- старением кадрового потенциала при сохранении дисбаланса структуры спроса и предложения, ростом дефицита высококвалифицированных специалистов в промышленности, строительстве и на предприятиях жилищно-коммунального хозяйства;

- наличием вакантных рабочих мест, непривлекательных в связи с низкой заработной платой, тяжелыми условиями труда, отсутствием социальных

гарантий.

Среднемесячная заработная плата по крупным и средним предприятиям муниципального образования в 2016 году составила 20659,0 рублей с ростом к предыдущему году 107,1%.

В сфере обрабатывающих производств (без учета малых предприятий) работает 4227 человек, что составляет 11% трудоспособного населения района. Следует отметить, что на градообразующем предприятии ПАО «ОСВАР» трудится более 1300 человек.

Значительная часть трудоспособного населения (7 682 человека или 18%) занята в сфере торговли и общественного питания.

Система профессионального образования является полномочием региона, но её результаты во многом определяют состояние экономики района. На территории района функционируют 2 учреждения среднего профессионального образования: Вязниковский технико-экономический и Никологорский аграрно-промышленный колледжи, а также Мстёрский филиал высшей школы искусств Санкт-Петербурга.

1.5 Демографическая ситуация и оценка социальной сферы

На 1 января 2017 года численность населения района составила 71684 человека, что на 1082 человека меньше чем в 2016 году (98,5 % к уровню 2016 года). В прогнозируемом периоде среднегодовая численность населения продолжит сокращаться примерно на 2,0%. В общей численности населения на долю мужчин приходится 45,5%, женщин – 54,5%. Пенсионеры – 31,4%.

Демографическая ситуация в 2016 году характеризовалась ростом естественной убыли, связанным со снижением рождаемости и увеличением смертности населения, о чем свидетельствуют следующие данные

Таблица 9

	Все население			Городское население			Сельское население		
	2016	2015	2014	2016	2015	2014	2016	2015	2014
Число родившихся, человек	792	816	793	557	578	513	235	238	280

Число умерших, человек	1451	1449	1525	964	936	976	487	513	549
в том числе детей до 1 года	7	9	3	4	6	2	3	3	1
Естественная убыль (-), прирост (+), человек	-659	-633	-732	-407	-358	-463	-252	-275	-269
Число браков	458	511	595	333	373	385	125	138	210
Число разводов	300	322	363	223	237	249	77	85	114
На 1000 населения приходится:									
родившихся	11,0	11,1	10,6	12,1	12,3	10,7	9,0	9,0	10,4
умерших	20,1	19,7	20,4	20,9	19,9	20,4	18,7	19,4	20,3
умерших детей в возрасте до 1 года на 1000 родившихся	8,8	11,1	3,8	7,2	10,8	3,9	12,7	12,6	3,6
естественной убыли (-), прироста (+)	-9,1	-8,6	-9,8	-8,8	-7,6	-9,7	-9,7	-10,4	-9,9
браков	6,3	7,0	7,9	7,2	7,9	8,0	4,8	5,2	7,8
разводов	4,2	4,4	4,9	4,8	5,1	5,2	3,0	3,2	4,2

Естественная убыль населения сократилась (по сравнению с 2015 г. на 26 человек, или на 4,1%), что обусловлено снижением числа родившихся на 24 человека, или на 2,9% и незначительным увеличением числа умерших на 0,1%. Превышение числа умерших над числом родившихся составило 1,8 раза (аналогично 2015 г). Коэффициент смертности увеличился на 2,0 %, коэффициент младенческой смертности снизился на 20,7 %.

Большинство рождений пришлось на женщин в возрасте 25-29 лет (33,9%), 30-34 лет (26,1%), 20-24 лет (21,3%), 35-39 лет (11,4%), 15-19 лет (4,8%), 40-44 лет (2,5%). У несовершеннолетних мам родилось 0,9 % всех но-

ворожденных (в 2015-1,6%). Удельный вес детей, рожденных вне зарегистрированного брака, составил 26,4% (в 2015– 29,8%).

По сравнению с 2015 годом число зарегистрированных браков уменьшилось на 53 или на 10,4 %, число разводов – на 22, или на 6,8 %. В целом по району на 100 браков пришлось 66разводов(в 2015г. – 63).

Общая миграционная убыль населения района составила 423 человека (по сравнению с 2015 годом сократилась на 249 человек, или в 1,6 раза).

Таблица 10

	2016 г			2015 год		
	Число прибывших	Число выбывших	Миграционный прирост (+), убыль (-)	Число прибывших	Число выбывших	Миграционный прирост (+), убыль (-)
Всего	1759	2182	-423	1529	2201	-672
в том числе:						
Городское поселение	1010	1361	-351	906	1353	-447
Сельская местность	749	821	-72	623	848	-225

Таблица 11 – Основные социально-экономические индикаторы уровня жизни населения Владимирской области

	2011	2012	2013	2014	2015
Фактическое конечное потребление сектора домашних хозяйств (в текущих ценах), млн. руб.	202930,3	239287,1	264210,9	289979,4	...
на душу населения, руб.	141264	167705	186388	205737	...
Среднедушевые денежные доходы населения (в месяц), руб.	14312,2	16228,8	18796,4	20569,3	23079,8 ¹
Реальные располагаемые денежные	100,0	105,8	106,9 ¹	99,2	97,5 ¹

доходы населения, в процентах к предыдущему году					
Среднемесячная номинальная начисленная заработная плата работающих в экономике, руб.	16313,9	18343,4	20927,3	22580,6	23870,6 ¹
Реальная начисленная заработная плата, в процентах к предыдущему году	103,2	107,0	106,3	98,4	91,0 ¹
Просроченная задолженность организаций по заработной плате работников, на конец года, тыс. рублей	16451	1938	2993	1884	0
Численность пенсионеров ² , на 1 января следующего года, тыс. человек	455,7	456,0	456,6	458,2 ³	459,8
Средний размер назначенных месячных пенсий ² , на 1 января следующего года, руб.	8164,3	9018,4	9874,2	10685,6 ³	11870,9
Реальный размер назначенных месячных пенсий ² , в процентах к предыдущему году	103,7	103,1	102,3	95,5 ³	103,3 ⁴
Величина прожиточного минимума ⁴ (в среднем на душу населения), руб. в месяц	6156	6301	6920	7770	9344
Численность населения с денежными доходами ниже величины прожиточного минимума:					
тыс. человек	252,8	214,7	192,4	190,6	208,4 ¹
в процентах от общей численности населения	17,5	15,0	13,5	13,5	14,8 ¹
Соотношение с величиной прожиточного минимума ⁵ , процентов:					
среднедушевых денежных доходов	232,5	257,6	271,6	264,7	247,0 ¹
среднемесячной номинальной начисленной заработной платы	245,4	268,4	279,0	267,8	235,5
среднего размера назначенных ме-	168,1	173,9	168,6	159,7 ³	158,5

сячных пенсий					
Коэффициент фондов (коэффициент дифференциации доходов), в размах	11,1	11,8	12,0	11,4	10,8 ¹

¹ Предварительные данные.

² Данные приведены по пенсионерам, состоящим на учете в Пенсионном фонде.

³ На 31 декабря 2014 г.

⁴ Оценка на основе данных за I-IV кварталы.

⁵ Соответствующей социально-демографической группы.

Таблица 12 – Среднемесячная номинальная начисленная заработная плата работников за 2016 год

	крупных и средних предприятий и некоммерческих организаций	муниципальных дошкольных учреждений	муниципальных общеобразовательных учреждений	муниципальных учреждений культуры и искусства	муниципальных учреждений физической культуры и спорта
Владимирская область	28251,8	21694,2	23506,8	17635,9	21742,8
Вязниковский район	20659,0	21523,4	23506,8	18851,2	21564,8

Система образования Вязниковского района

Дошкольным образованием в 34 дошкольных и 7 общеобразовательных учреждениях охвачено 3534 детей, имеется 119 свободных мест, в том числе 59 в детских садах городской местности.

Очередность детей в возрасте от 3-х до 7 лет отсутствует. Укомплектованность детских образовательных учреждений детьми дошкольного возраста составляет 95 %.

Очередность детей в возрасте от 1 года до 3 - лет –30 человек на данный момент дефицит мест существует в детских садах и дошкольных группах поселков Мстера, Октябрьский, м-н Север.

Все потребности населения в инклюзивном, коррекционном образовании удовлетворены полностью.

89 % родителей удовлетворены или частично удовлетворены качеством дошкольного образования.

В 24 общеобразовательных учреждениях и 1 частном общеобразовательном учреждении «Православная гимназия им. Серафима Саровского» обучалось 6545 человек. Наполняемость классов общеобразовательных организаций района составила: в городских школах – 25,7 (норматив - 25), в сельских – 13,9 (норматив – 14).

Качество образования характеризуется следующими результатами:

- в последние годы в районе нет несовершеннолетних учащихся выбывших из школ без продолжения получения общего образования;

- получили аттестат об основном общем образовании 98,1 % выпускников IX классов дневных общеобразовательных организаций (2015 – 98,1 %), аттестат о среднем общем образовании – 98,5 % выпускников XI классов (2015– 97,7 %);

- не прошли государственную (итоговую) аттестацию и получили справку об окончании школы 3 (1,2 %) выпускника дневной школы;

- по итогам учебного года 36 выпускников 11(12) - х классов (17,3 %) получили аттестат о среднем общем образовании с отличием (2015 - 28, 12,7 %).

Большое внимание также уделялось вопросам организации школьного питания. 100 % учащихся 1 - 4 классов, посещающим школу, предоставлялось бесплатное горячее питание. Охват учащихся 1-11 классов горячим питанием за счет всех источников, в том числе родительской платы, составил 83 %.

- 74 % родителей удовлетворены или частично удовлетворены качеством общего образования.

3 учреждения дополнительного образования детей системы образования, обучение в которых является бесплатной услугой, организуют образова-

тельный процесс 3635 человек.

Организации дополнительного образования района оказывают услуги детям с разными образовательными потребностями, в том числе: дети с ограниченными возможностями здоровья и дети-инвалиды - 12 чел.; дети - сироты, и дети, оставшиеся без попечения родителей – 9 чел.

Наиболее стабильными и популярными направлениями по - прежнему остаются: спортивное (охват 909 чел. - 16,9 % от всех детей, занятых в организациях дополнительного образования), туристско- краеведческое (395 чел. - 11 %), художественное творчество (730 чел.- 20,6 %).

В 2015-2016 учебном году на базе муниципальных общеобразовательных организаций функционировало 304 кружков и секций, в которых занимались 5517 детей и подростков.

- удовлетворённость процессом и результатом дополнительного образования детей составляет 94 %.

13 единиц автобусной техники осуществляют подвоз 526 детей в базовые школы района. Для всех детей, находящихся на подвозе, организованы бесплатные обеды за счет средств местного бюджета. Ежегодно возникает потребность в замене 1 – 2 единиц техники для подвоза детей в школы, ввиду истечения срока эксплуатации.

В лагерях с дневным пребыванием, муниципальном загородном оздоровительном лагере «Сосновый бор», палаточных лагерях в 2016 году отдохнуло и оздоровилось 5054 детей.

По данным статистики на 01.01.2016 года в Вязниковском районе числится 12491 ребенок в возрасте от 0 до 18 лет. На учёте в управлении образования администрации Вязниковского района стоит 122 ребенка, оставшихся без попечения родителей, что составляет 0,97 % от всех детей Вязниковского района.

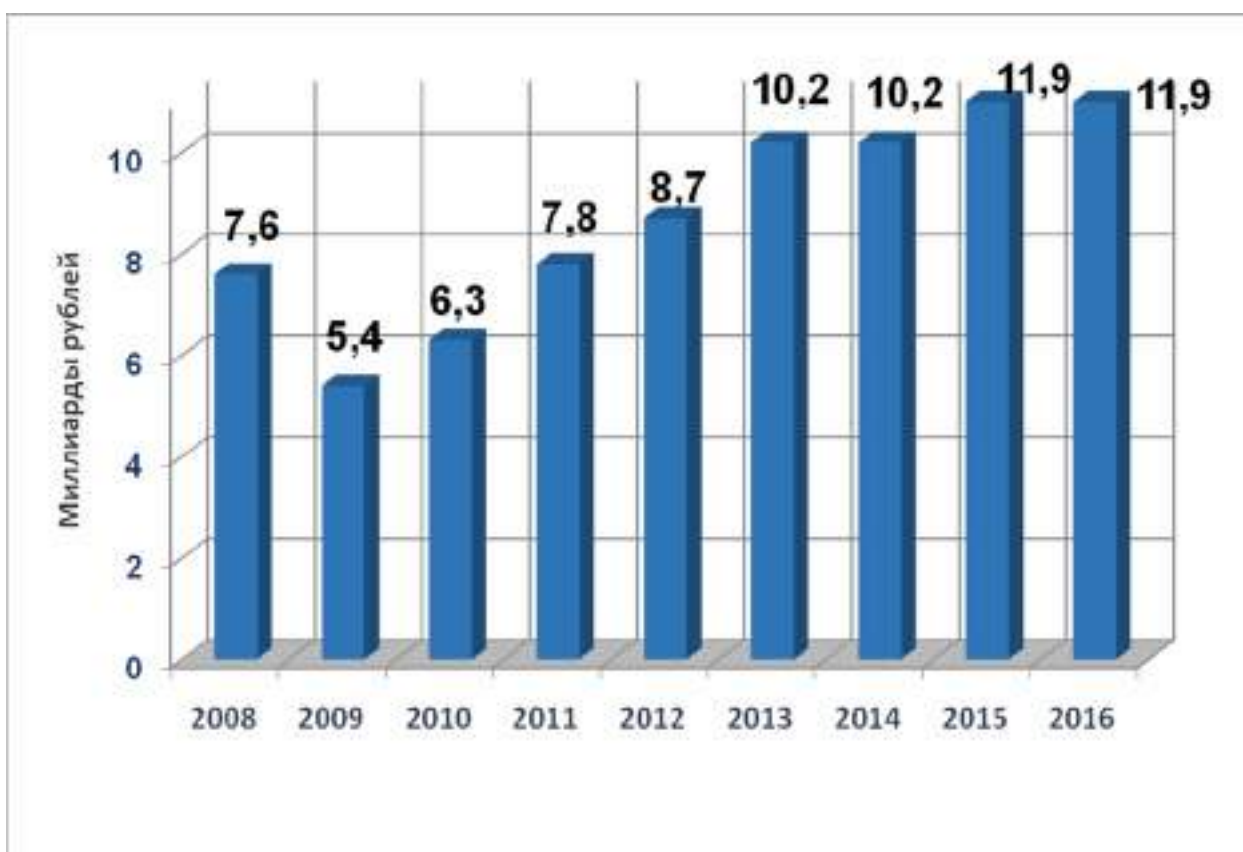
В 2016 году за счет средств областного бюджета приобретено 13 квартир для детей - сирот.

1.6 Экономическое развитие и анализ деловой активности

1.6.1 Обрабатывающие производства

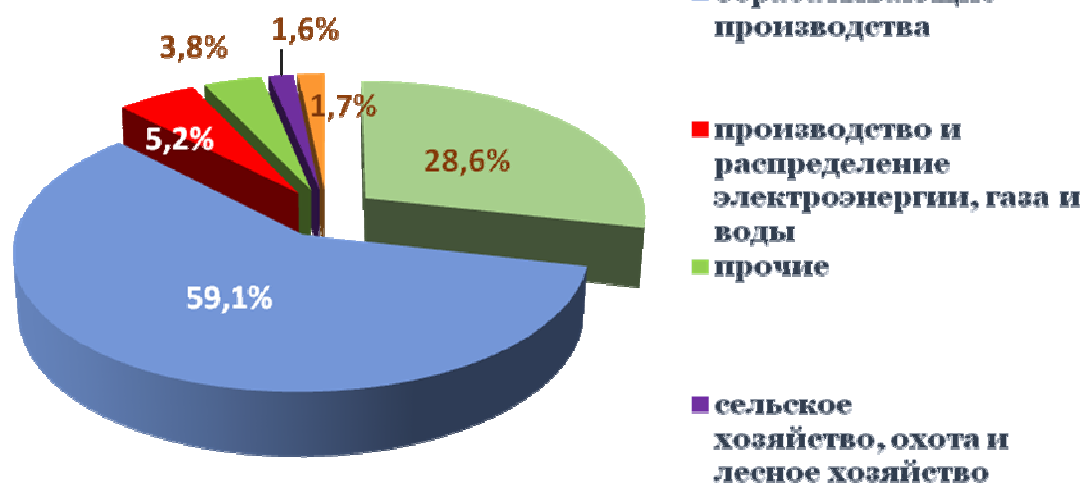
В целом по району за 2016 год оборот предприятий и организаций остался на уровне 2015 года и составил в сумме 11,9 млрд. руб.

Динамика годового оборота организаций по всем видам экономической деятельности

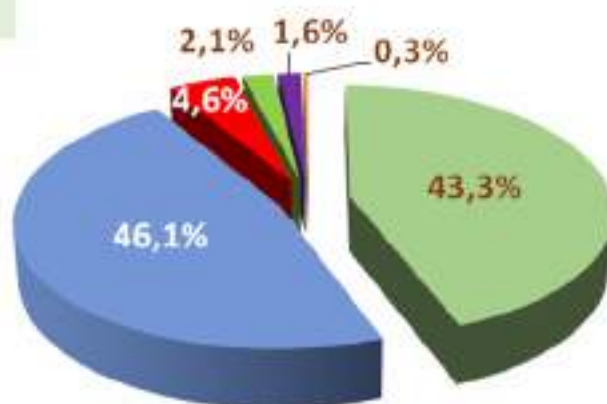


Структура оборота организаций по видам экономической деятельности

2016 ГОД



2015 ГОД



Экономическое развитие промышленности в Вязниковском районе обусловлено влиянием следующих факторов: скорость выхода из кризиса и динамика цен на основные сырьевые ресурсы, преодоление технологической отсталости и повышение производительности труда за счет внедрения высокоэффективных технологий.

Сдерживающими факторами развития сферы промышленного производства являются: недостаток собственных средств, направляемых на реконструкцию и модернизацию производства, снижение спроса на традиционную для предприятий района продукцию машиностроения и текстильной отрасли, низкий уровень заработной платы работающих на предприятиях и в организациях района.

Основным сегментом экономики района является промышленность. За 2016 год промышленными предприятиями отгружено продукции на сумму 7,06 млрд. рублей, что больше на 21,0 % уровня прошлого года за счет увеличения объема производства в пищевой и текстильной отрасли.

**Выпуск основных видов продукции предприятиями района
(2016 год к 2015 году, %)**



В структуре обрабатывающих производств на долю производства пищевых продуктов приходится 55,7 % объема отгруженных товаров (увеличился к аналогичному периоду на 7,7%), производимых на территории района товаров текстильного и швейного производства – 21,7%.

доля текстильной отрасли



В пищевой промышленности бесспорными лидерами являются АО «Вязниковский хлебокомбинат» и филиал ООО «Нестле Россия».

В 2016 году филиалом ООО «Нестле Россия» объем выпуска продукции составил 2687,2 млн. руб. Производство кулинарной продукции демонстрирует умеренный рост объемов производств и продаж, независимо от динамики курса валют. Средняя численность работников составляет 549 человека, сокращение на предприятии не планируется. Общий объем инвестиций в отчетном году составил 94,5 млн. рублей. Средняя заработная плата составляет 34000 рублей.

АО «Вязниковский хлебокомбинат» производит хлебобулочную и кондитерскую продукцию с 1927 года. Товар, реализуемый АО «Вязниковский хлебокомбинат», имеет постоянный спрос и является товаром первой необходимости. Средняя численность работников на предприятии составляет 530 человек, средняя заработная плата работника составляет 17000 рублей в месяц. В 2016 году оборот отгруженной продукции собственного производства составил 441,7 млн. рублей. В последние годы потребление хлебобулочных изделий падает из-за появления разнообразного ассортимента хлебобулочных изделий на продовольственном рынке.

ООО «Предприятие нетканых материалов» является крупным производителем нетканого полотна в Центральном регионе, работающем на этом рынке 30 лет. За это время накоплен серьезный опыт производства иглопро-

бивного полотна. В производстве используется полиэфирное волокно, а также регенерированное волокно из отходов швейного и текстильного производств, что позволяет получать объёмный нетканый материал. Объем отгруженной продукции в 2016 году составил 317,6 млн. рублей. Средняя численность работников на предприятии составляет 206 человек, среднемесячная заработная плата составляет 18600 рублей.

Предприятием ЗАО «Промцентр» в 2016 году было отгружено на сумму 151,6 млн. рублей, что на 2,8% больше прошлого года. Средняя заработная плата составляет 11750,0 рублей, средняя численность 89 человек. Снижение объемов производства связано с увеличением стоимости сырья, тарифов, и как следствие уменьшением спроса покупателей.

ЗАО «КРОНТ-М» — сегодня известное в стране предприятие, которое производит широкий ассортимент продукции для социальной сферы и сферы здравоохранения, для обеззараживания и очистки воздуха. При этом все выпускаемое медицинское оборудование — собственные разработки. Особенностью ЗАО «КРОНТ-М» является то, что, создавая «с нуля» новый образец медицинского изделия, специалисты стремятся еще на начальной стадии сразу же заложить в него такие свойства и характеристики, которые позволят в дальнейшем потребителю получать максимальную отдачу от использования. Это требует постоянного вложения в разработку и производство существенных финансовых и трудовых ресурсов. Потенциальными потребителями продукции ЗАО «КРОНТ-М» являются также и предприятия сферы общественного питания, торговли и бытового обслуживания, школы, детские сады, интернаты, санатории, госпиталя, казармы ВС и МЧС России. Объем отгруженной продукции в 2016 году составил 450 млн. рублей. Средняя численность на предприятии составляет 140 человек, среднемесячная заработная плата составляет 30000 рублей.

ПАО «ОСВАР» входит в Группу ОАТ – крупнейшее объединение предприятий – производителей автомобильных компонентов.

В 2016 году на ПАО «ОСВАР» объем отгруженных товаров собственного производства, выполненных работ и услуг собственными силами, по оценке составил 0,96 млрд. руб., что на 26,0% меньше, чем в 2015 году. На предприятии работает 1425 человек. Среднемесячная заработная плата работников градообразующего предприятия составляет 19229 рублей с увеличением на 8,0% по сравнению с соответствующим периодом 2015 года.

Основные факторы, способные положительно повлиять на развитие промышленности в 2016-2018 годах:

- создание условий для привлечения внешних и внутренних инвестиций;
- развитие малого и среднего предпринимательства;
- развитие различных форм партнерства государства и бизнеса.

Инвестиционная политика в прогнозируемом периоде будет направлена на обеспечение экономической стабильности и рост инвестиционной активности.

Работа администрации района по привлечению инвесторов проводится совместно с ОАО «Корпорация развития Владимирской области».

В 2016 году организациями на развитие экономики и социальной сферы использовано 423,6 млн. рублей инвестиций в основной капитал, что составило 101,2 % к 2015 году.

Одним из направлений инвестиционной политики администрации района является участие администрации в реализации целевых программ.

В 2016 году администрация района реализует 13 инвестиционных программ, объем вложения инвестиций за счет всех источников финансирования запланирован в сумме 61109,3 млн. руб., в том числе из федерального и областного бюджетов 50163,6 млн. рублей.

На территории Вязниковского района сформировано 17 инвестиционных площадок с характеристикой земельных участков и 15 свободных имущественных комплексов для размещения новых производств.

Администрация района ведет переговоры с инвесторами:

- ООО «Предприятие нетканых материалов» модернизация производства по собственному производству сырья и последующему выпуску из него нетканых материалов;

- ООО «Вязники Энергия» - новое строительство и модернизация муниципальных котельных и тепловых сетей в муниципальном образовании «Город Вязники»;

- ИП Потапов - развитие в заречной зоне научно исследовательского хозяйства по животноводству ориентировочно на 2 000 голов;

- ООО «Турбаза Озерки» - модернизация базы отдыха «Озерки». База отдыха «Озерки» находится на 289 километре автотрассы Москва-Нижний Новгород на берегу небольшого озера карстового происхождения в березовой роще;

- модернизация системы водоотведения и водоснабжения.

Деятельность в сфере внешнеэкономических связей в Вязниковском районе направлена на активный поиск и привлечение инвесторов, установление и развитие отношений со стратегическими партнерами.

1.6.2 Сельское хозяйство

Сельское хозяйство является важной сферой экономики района, формирующей агропродовольственный рынок, трудовой и поселенческий потенциал сельских территорий.

В последние годы развитие сельского хозяйства характеризовалось неравномерностью, обусловленной влиянием различных групп факторов, в первую очередь ярко выраженной зависимостью от природно-климатических условий. Тем не менее, приостановлен спад производства, среднегодовой темп роста производства продукции сельского хозяйства за 5 лет (с 2012 года по 2016 год) составил 104,4 %.

В настоящее время на территории района осуществляют сельскохозяйственную производственную деятельность 5 сельхозпредприятий, 24 крестьянских (фермерских) хозяйства.

Общая площадь земель сельскохозяйственного назначения на 1 января 2017 года в районе составляет 68086 га, из них земли сельскохозяйственного назначения 59332 га. Около 46,9 % земель сельскохозяйственного назначения используется сельскохозяйственными организациями, 6,6 % – крестьянскими (фермерскими) хозяйствами. В собственности физических лиц находится 13561га, в фонде перераспределения 16454 га, невостребованные земельные доли составляют 16078 га.

Вся деятельность сельскохозяйственных товаропроизводителей начинается с земли. В дальнейшем положительные тенденции в сельском хозяйстве будут связаны с эффективным использованием земельных ресурсов, вовлечением неиспользуемых земель в сельскохозяйственный оборот (таблица 13).

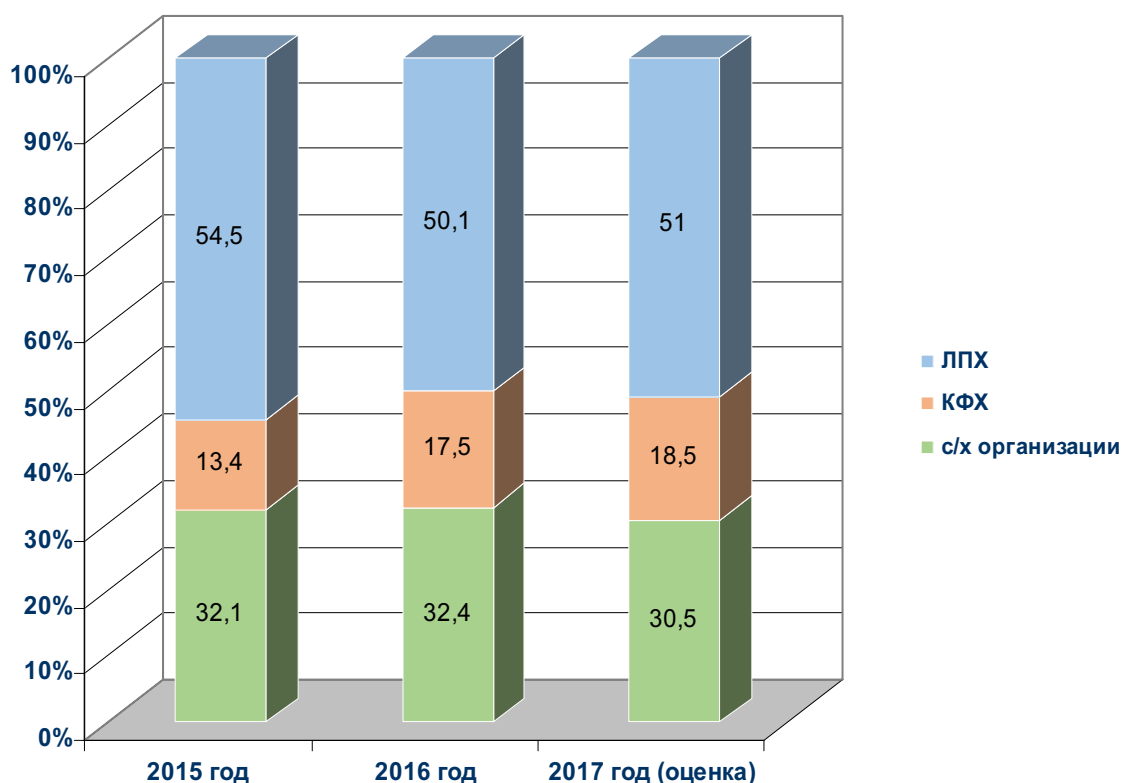
Таблица 13 – Продукция сельского хозяйства по основным сельскохозяйственным производителям Вязниковского района за 2015-2017 годы, млн. руб.

Наименование	2015 г.	2016 г.	Темп роста, %	2017 г. (оценка)	Темп роста, %
Сельскохозяйственные организации, всего	310,4	277,1	89,3	280,1	101,1
в том числе					
ООО ПЗ «Пролетарий»	198,5	189,1	95,3	192,9	102
СПК «Родина»	33,1	31,02	93,7	31,02	100
ООО «Ополье»	6,7	8,7	129,9	8,7	100
ФГУП «Владимирское»	46,7	-	-	-	-
Продукция К(Ф)Х	129,5	144,5	111,6	157,5	109
Продукция ЛПХ	546,7	434,9	79,6	428,3	98,4
Продукция сельского хозяйства, всего	986,6	856,5	86,8	865,9	101,1

Таблица 14 – Доля производства сельскохозяйственной продукции в общем объеме производства Владимирской области (тонн)

Виды продукции	2015 год			2016 год			2017 год (оценка)
	область	район	доля, %	область	район	доля, %	район
Зерно	217899	3745	1,7	203300	4089	2	4090
Картофель	360168	14015	3,9	341800	10359	3	10360
Овощи откр. грунта	173523	10453	6	176300	9839	5,6	9840
Мясо	70046	867	1,2	69979	1033	1,5	1177
Молоко	354607	12111	3,4	368969	11950	3,2	11485

Структура продукции сельского хозяйства в разрезе основных сельскохозяйственных производителей, 2015-2016 годы, %
Основными производителями сельскохозяйственной продукции, а именно

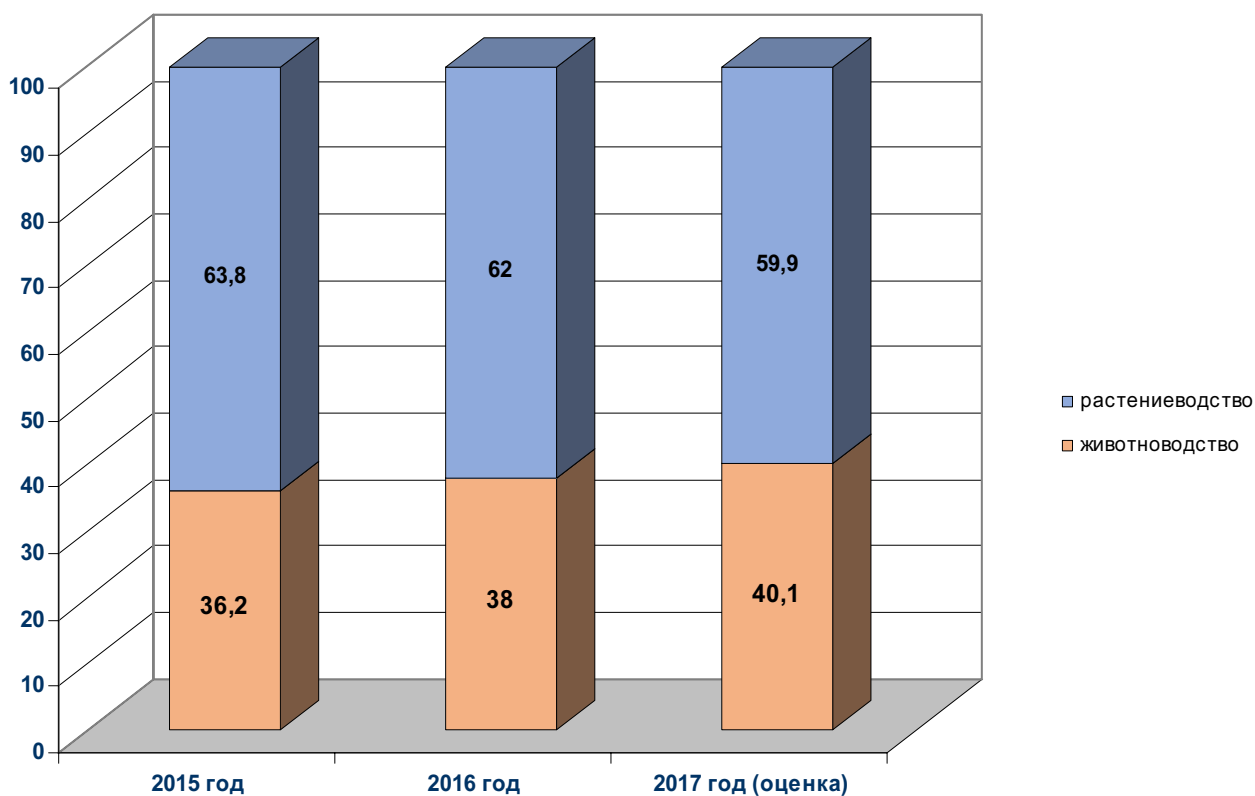


картофеля и овощей, остаются личные подсобные хозяйства.

В последние годы активизировали свою работу крупные крестьянские (фермерские) хозяйства, увеличивают посевные площади сельскохозяйствен-

ных культур, наращивают производство продукции животноводства за счет роста поголовья скота и его продуктивности. Большую роль в этом играет государственная поддержка в рамках реализации Государственной программы развития агропромышленного комплекса Владимирской области на 2013-2020 годы. За период с 2012 года по итогам конкурсного отбора 11 крестьянских (фермерских) хозяйств получили гранты начинающего фермера и 1 хозяйство – грант на развитие семейной животноводческой фермы.

Доля произведенной продукции растениеводства и животноводства в общем объеме продукции сельского хозяйства Вязниковского района в 2015-2017 годах, %



1.6.2.1. Растениеводство

Около 11 % объема товарной продукции сельскохозяйственных организаций района производится в растениеводстве. Главное направление растениеводства – производство кормов для животноводства и реализация зерна.

Одной из ключевых проблем развития растениеводства является зависимость от возникающих неблагоприятных погодных условий – летняя засуха или избыточные проливные, затяжные дожди.

В целях рационального использования сельскохозяйственных угодий, поддержания продуктивности пашни и смягчения влияния нестабильных погодных условий на производство растениеводческой продукции в районе проводится комплекс агрохимических, агротехнических и культурно-технических мероприятий в сельхозпредприятиях и КФХ:

- В целях выполнения мероприятий подпрограммы «Развитие мелиорации земель сельскохозяйственного назначения» на 2016-2017 г.г. запланированные объекты «Суворощь» реконструкции осушительных сетей на 2016 г. по КФХ Меньшин А.В. выполнены в полном объеме;

- удельный вес посевных площадей, засеваемых элитными семенами, в общей площади посевов сельскохозяйственных предприятий и К(Ф)Х составил 8 %;

- используются энергосберегающие технологии при выращивании сельскохозяйственных культур за счет собственных средств сельхозтоваропроизводителей года на площади 2370 га;

- объем применения органических удобрений составил в 2016 г. - 21,8 тыс.тонн на 1 га площади;

- химическая прополка сельскохозяйственных культур производится на 2990 га площади;

- ежегодно используется солома в качестве удобрения на площади 1435 га;

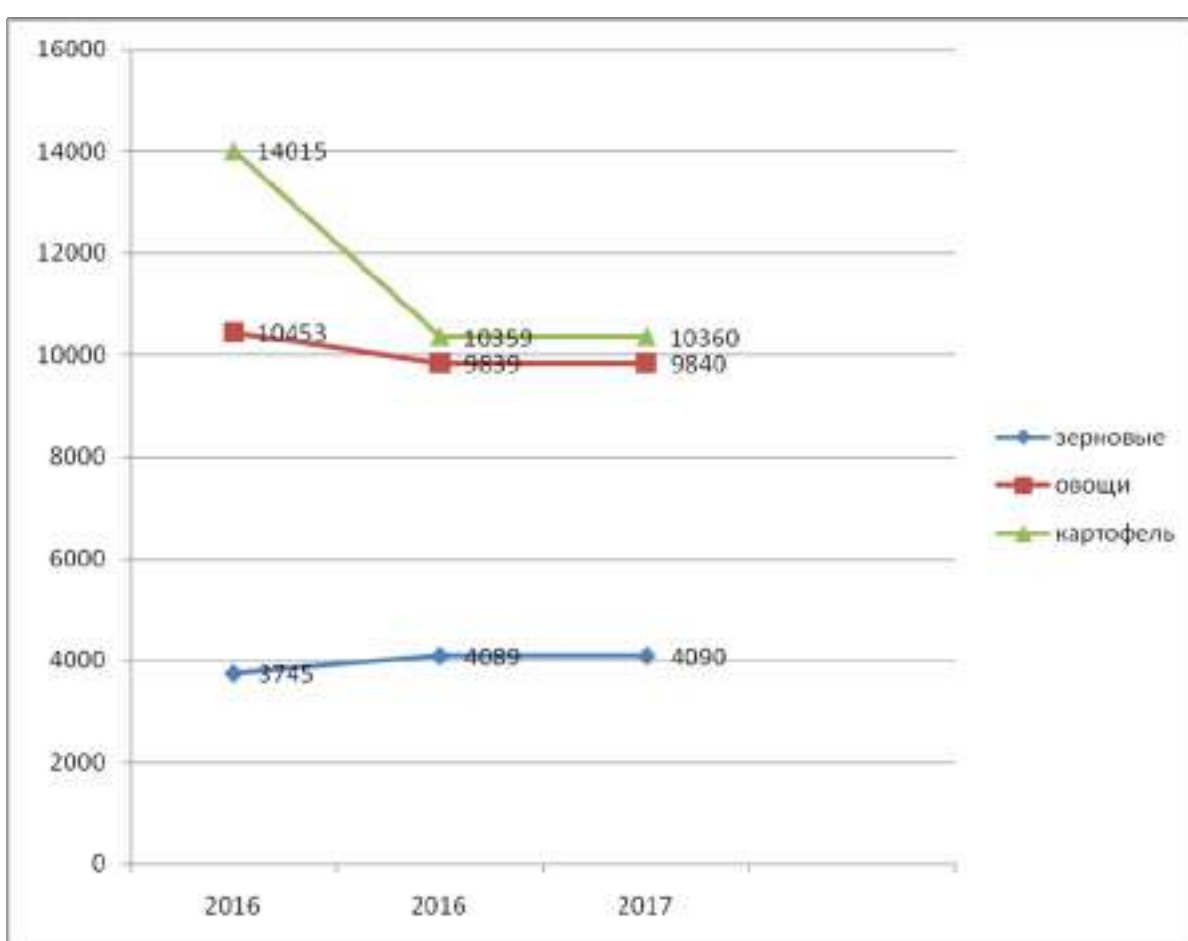
- применяются сбалансированные, научно обоснованные дозы минеральных удобрений на основе мониторинга почв района. В 2016 году проведено агрохимическое и эколого-токсикологическое обследование почвы всех сельскохозяйственных угодий в пределах района.

Увеличение посевных площадей в крестьянских (фермерских) хозяйствах происходит за счет ежегодного вовлечения неиспользуемых земель в

сельскохозяйственный оборот. За три последних года вовлечено в сельскохозяйственный оборот 3926 га.

Немаловажное значение уделяется культуре земледелия, ведению научно обоснованной системы земледелия с внесением минеральных и органических удобрений под основную обработку почвы, с посевом и подкормкой в пересчете на действующее вещество.

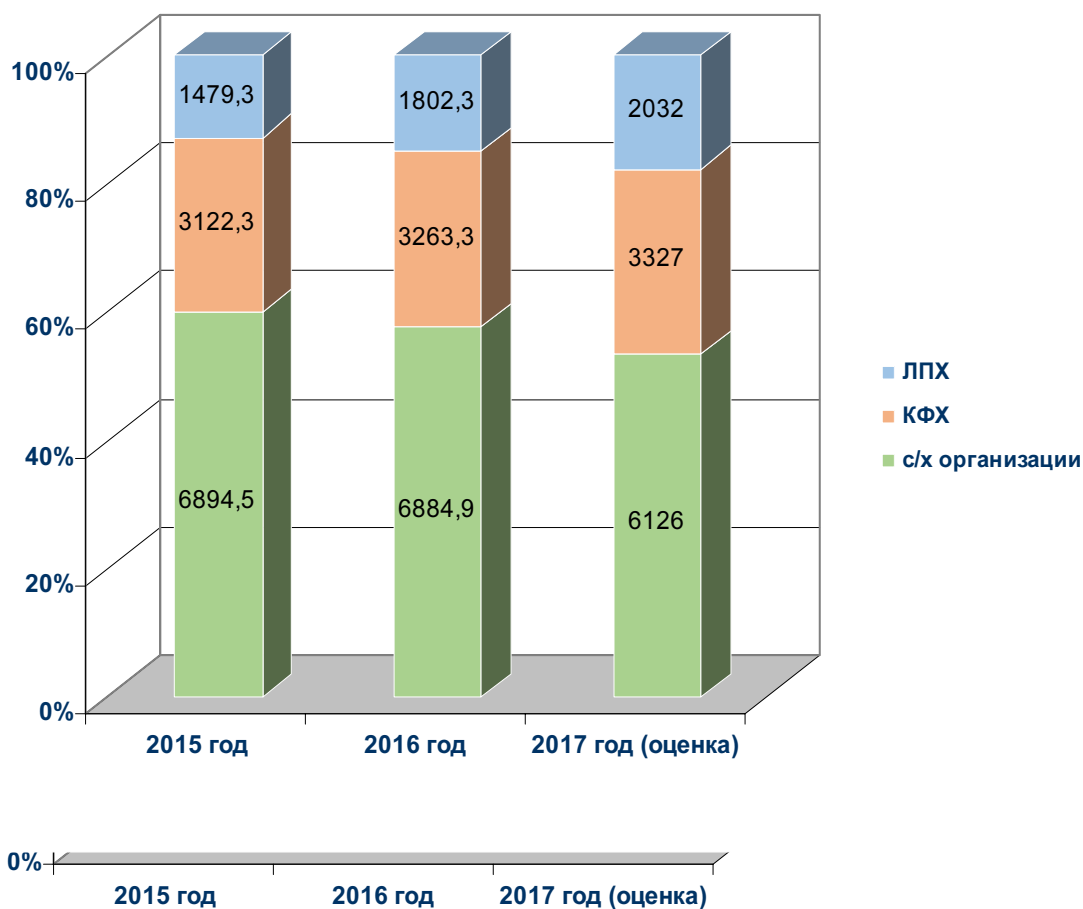
Производство основных видов продукции растениеводства в натуральном выражении в 2015-2016 годах, тонн



1.6.2.2 Животноводство

Почти 90 % товарной продукции в сельскохозяйственных предприятиях составляет животноводство. Основные продукты отрасли, производимые на территории района: молоко, мясо крупного рогатого скота, свиней, овец.

Производство молока в разрезе сельскохозяйственных производителей, тонн



Несмотря на тяжелое финансовое состояние в хозяйствах, нестабильность цен на продукцию животноводства, в отрасли наблюдается рост производства:

- к уровню 2015 года увеличилось поголовье крупного рогатого скота на 1,4 %, коров – 1,1 %, свиней – 3,4 %;

- производство скота и птицы на убой увеличилось на 16 % благодаря мерам государственной поддержки.

В настоящее время хозяйства всех категорий ориентируются на увеличение производства молока, так как оно является рентабельным и стабиль-

ным источником дохода. На долю молока приходится 92 % от всей реализованной животноводческой продукции.

В целях стабилизации состояния отрасли животноводства в муниципальном образовании выполняются следующие мероприятия:

- в сельскохозяйственных организациях создано высокопродуктивное дойное стадо с высоким генетическим потенциалом;

- проводится дальнейшая работа по совершенствованию плановых пород путем использования генетического потенциала семени быков-производителей как российской, так и импортной селекции, с генетическим потенциалом родителей, позволяющим получать в дальнейшем высокую продуктивность дойного стада (от 8000 кг молока и более);

- совершенствование генетического потенциала дойного стада в хозяйствах района проводится также за счет дополнительной покупки племенных животных. За период с 2015 года приобретено 576 голов крупного рогатого скота и 159 голов овец романовской породы, 400 голов птицы;

- продолжается работа по продаже племенного молодняка крупного рогатого скота. За 2 года продано 153 головы племенных животных.

Кроме этого, продолжается работа по записи высокопродуктивных животных в Государственные книги племенных животных (ГКПЖ). За 2 года внесены в ГКПЖ 206 голов высокопродуктивных коров.

Вся работа, проводимая в хозяйствах в отрасли животноводства, основана на передовых технологиях и достижениях науки, основная цель которой – это быстрая окупаемость отрасли животноводства в кратчайшее время и получение максимальной продуктивности животных.

Для этого хозяйства используют передовые технологии по кормлению животных с учетом их физиологического состояния и максимального эффективного использования энергетически сильных кормов в рационе животных.

Несмотря на нехватку денежных средств в хозяйствах района в течение 2-х лет построен летний лагерь, смонтирована доильная установка на сумму 1244 тыс. рублей (ИП Глава КФХ Соколова Н.Д.)

Достижение успехов в сельском хозяйстве невозможно без технической и технологической модернизации отрасли. Ограниченные инвестиционные возможности привели к снижению темпов технико-технологического обновления аграрного сектора.

Определяющим фактором в поступательном развитии сельского хозяйства является комплектование машинно-тракторного парка, который насчитывает в сельскохозяйственных организациях и К(Ф)Х 103 трактора, 36 грузовых автомобилей, 13 зерновых, 12 кормоуборочных и более 196 единиц сельскохозяйственного оборудования.

Списание техники продолжает преобладать в отдельных хозяйствах над приобретением. В настоящее время структура парка сельскохозяйственной техники состоит: трактора - до 3-х лет – 22,3%; до 10 лет – 28,2%; более 10 лет – 49,5%; грузовые автомобили - до 3-х лет – 25%; до 10 лет – 8,3%; более 10 лет – 66,7%; зерноуборочные комбайны - до 3-х лет – 7,7%; до 10 лет – 30,8%; более 10 лет – 61,5%; кормоуборочные комбайны - до 3-х лет – 41,7%; до 10 лет – 33,3%; более 10 лет – 25%.

Сельскохозяйственные предприятия за счет приобретения новой и модернизации старой техники проводят структурные изменения машинно-тракторного парка.

1.7 Структура доходов и расходов районного бюджета муниципального образования Вязниковский район 2014-2018 годы (тыс. руб.)

Таблица 15

Наименование статьи дохода	Факт		Оценка	Прогноз	
	2014 год	2015 год	2016 год	2017 год	2018 год
Налоговые и неналоговые доходы в том числе:	316 378,95	308 329,6	325 000,0	308 600,0	312 700,0
Налоговые доходы из них:	263 591,02	273 714,0	280 614,0	283 498,0	286 917,0
Налог на доходы физических лиц	202 601,92	200 152,9	198 970,0	206 060,0	208 120,0

Доходы от уплаты акцизов	0,0	10 723,6	10 903,0	11 557,0	12 135,0
Налог, взимаемый в связи с применением упрощенной системы налогообложения	0,0	0,0	8 200,0	0,0	0,0
Единый налог на вмененный доход для отдельных видов деятельности	54 889,31	54 859,6	54 850,0	58 500,0	59 000,0
Единый сельскохозяйственный налог	83,98	65,3	60,0	49,0	50,0
Налог, взимаемый в связи с применением патентной системы налогообложения	79,72	102,6	101,0	102,0	112,0
Государственная пошлина	5 935,28	7 809,4	7 530,0	7 230,0	7 500,0
Задолженность и перерасчеты по отмененным налогам, сборам и иным обязательным платежам	0,81	0,6	0,0	0,0	0,0
Неналоговые доходы	52 787,93	34 615,6	44 386,0	25 102,0	25 783,0
Доходы от использования имущества, находящегося в государственной и муниципальной собственности	23 249,92	22 795,8	15 629,0	19 872,6	20 741,0
в том числе: 1. доходы, получаемые в виде арендной платы за земельные участки, государственная собственность на которые не	13 751,33	15 702,2	11 806,3	17 124,0	17 980,0

разграничена и которые расположены в границах поселений					
2. доходы от сдачи в аренду имущества, находящегося в оперативном управлении органов управления муниципальных районов и созданных ими учреждений	8 507,57	5 739,3	3 135,0	2 049,0	2 049,0
Плата за негативное воздействие на окружающую среду	8 372,50	2 931,6	2 200,0	1 692,0	1 770,0
Доходы от оказания платных услуг (работ) и компенсации затрат государства	909,71	736,4	40,0	40,0	40,0
Доходы от продажи материальных и нематериальных активов	17 010,52	4 935,7	22 500,0	0,0	0,0
в том числе:					
1. доходы от реализации иного имущества, находящегося в собственности муниципальных районов	14 951,14	4 110,7	21 800,0	0,0	0,0
2. доходы от продажи земельных участков, государственная собственность на которые не разграничена и которые расположены в границах поселений	1 873,08	825,0	700,0	0,0	0,0

Административные платежи и сборы	11,92	0,0	0,0	0,0	0,0
Штрафы, санкции, возмещение ущерба	3 352,16	3 184,1	4 017,0	3 497,4	3 232,0
Прочие неналоговые доходы	- 118,8	32,0	0,0	0,0	0,0
Безвозмездные поступления - всего	989 874,93	957 979,9	859 160,0	916 883,4	940 108,1
в том числе: дотации бюджетам субъектов Российской Федерации и муниципальных образований - всего	216 452,0	194 807,0	181 515,0	181 515,0	181 515,0
субсидии бюджетам субъектов Российской Федерации и муниципальных образований - всего	116 454,26	95 425,5	60 665,2	94 251,6	106 222,2
субвенции бюджетам субъектов Российской Федерации и муниципальных образований - всего	407 890,42	445 188,6	436 391,4	428 016,9	428 016,9
иные межбюджетные трансферты - всего	19 267,68	5 966,4	420,3	405,9	405,9
безвозмездные поступления от других бюджетов бюджетной системы Российской Федерации (из муниципальных образований Вязниковского района)	234 623,65	219 021,0	180 168,1	212 694,0	223 948,1

возврат остатков субсидий, субвенций и иных межбюджетных трансфертов, имеющих целевое назначение, прошлых лет из бюджетов муниципальных районов	-4 813,08	- 2 428,6	0,0	0,0	0,0
ВСЕГО ДОХОДОВ	1 306 253,88	1 266 309,5	1 184 160,0	1 225 483,4	1 252 808,1
ВСЕГО РАСХОДОВ: в том числе	1 332 512,63	1 328 163,5	1 216 660,0	1 255 883,4	1 279 608,1
Общегосударственные вопросы	49 555,05	57 372,3	56 034,9	49 690,5	49 690,5
Национальная безопасность и правоохранительная деятельность	8 029,3	7 779,1	7 518,1	7 518,1	7 518,1
Национальная экономика	48 924,55	78 581,9	43 438,2	42 439,4	44 442,4
Жилищно-коммунальное хозяйство	60 610,55	101 353,1	73 345,1	57 821,8	54 766,4
Образование	768 281,36	749 225,5	711 131,8	716 199,5	718 080,1
Культура, кинематография	136 884,52	115 220,0	109 718,0	144 409,4	156 148,7
Здравоохранение	1 236,56	52,2	0,0	0,0	0,0
Социальная политика	67 094,05	57 100,6	69 221,9	60 446,8	60 429,9
Физическая культура и спорт	40 990,65	33 045,7	33 767,9	31 881,2	31 881,2
Средства массовой информации	8 057,30	8 271,9	7 357,3	7 357,3	7 357,3
Обслуживание государственного и муниципального долга	10 482,54	16 024,3	17 847,2	18 233,9	18 233,9

Межбюджетные трансферты	132 366,20	104 136,9	87 279,6	119 885,5	131 059,6
Дефицит (-), профицит (+)	- 26 258,75	- 61 854,0	- 32 500,0	- 30 400,0	- 26 800,0

Выводы

Проведённый анализ ресурсов, которыми располагает Вязниковский район, позволяет сделать следующие основные заключения.

Вывод № 1

Район имеет удобное месторасположение. Транспортная инфраструктура Вязниковского района хорошо развита (в частности железнодорожные пути и автомобильные дороги). Близость территории к Московской и Нижегородской областям даёт одно из ключевых конкурентных преимуществ, которое для развития экономики необходимо использовать в полной мере, в том числе в развитии и строительстве крупных логистических центров с разнообразной инфраструктурой, включающей в себя не только склады, но и производственные комплексы для обработки и/или подготовки к перевозке товарной продукции, ремонтные мастерские и прочие элементы, необходимые для организации бесперебойного грузопотока.

Вывод № 2

На территории Вязниковского района осуществляют деятельность 2 учреждения среднего профессионального образования (Вязниковский техникум-экономический и Никологорский аграрно-промышленный колледж и Мастерский филиал высшей школы искусств Санкт-Петербурга) различной специализации, что позволит снабдить вновь создаваемые предприятия необходимыми трудовыми кадрами. Кроме того, на территории района достаточно высокая доля экономически-активного населения со средним образованием, что в совокупности с относительно невысоким уровнем заработной платы в значительной мере способствует реализации инвестиционного потенциала в сфере развития промышленных производств и сельского хозяйства.

Вывод № 3

Присутствие топливно-энергетических полезных ископаемых в районе (таких минеральных ресурсов как гипс, торф, строительные пески, кирпичные глины) обеспечивает хорошую ресурсную базу для развития промышленности строительных материалов. Отдельно стоит отметить важность торфа, который может быть использован не только в качестве топлива, но и как ценное сырьё для инновационных производств.

В Вязниковском районе хорошо развита пищевая промышленность, машиностроение.

Район располагает достаточно большими сельскохозяйственными ресурсами, высока эффективность молочного животноводства, посевные площади используются в основном для выращивания кормовых культур. Территория обладает значительными лесными ресурсами, являющимися сырьевой базой для развития деревообрабатывающей промышленности.

Высок уровень развития малого и среднего предпринимательства.

Вывод № 4

В районе имеется потенциал развития инфраструктуры туристического сектора.

2. Состояние инфраструктуры

2.1. Транспортная инфраструктура

Протяженность дорог в муниципальном образовании Вязниковский район составляет 1038,4 км, из них федерального значения 46 км, регионального значения 360 км, местного значения 632,4 км.

Плотность сети автомобильных дорог общего пользования с твердым покрытием на территории Вязниковского района составляет 0,461 км/1000 кв. км территории. При плотности населения 32,8 чел./кв.км на каждого жителя приходится 0,014 км автомобильных дорог общего пользования.

По территории района проходит участок федеральной автомагистрали М-7 «Волга» протяженностью 46 км, образующий основной транзитный гру-

зопоток (интенсивность движения достигает 50000 авт./сут.)

С целью снижения количества дорожно-транспортных происшествий при сопутствующих неудовлетворительных условиях на дорогах, повышения качества пассажирских перевозок, развития предпринимательства на территории района необходимо проведение капитального ремонта автомобильных дорог на сумму 135 млн. руб. из них в муниципальном образовании «Город Вязники» на сумму 116 млн. руб.

2.2. Связь и телекоммуникации

В Вязниковском районе находится одно предприятие связи – ПАО «Ростелеком». Количество телефонов на 100 жителей городского населения составляет 17,1. Число основных номеров телефонной сети общего пользования 12700. Из них более 1500 в цифровом формате.

Основными операторами сотовой связи в Вязниковском районе являются ПАО «Мобильные ТелеСистемы» («МТС»), ПАО «Мегафон», ПАО «ВымпелКом» («Билайн»), Общество с ограниченной ответственностью «Т2Мобайл» («Теле2»).

На территории района основным интернет-провайдером, предоставляющим услуги высокоскоростного Интернета по технологии ADSL и FTTx, является ПАО «Ростелеком». Также услуги широкополосного доступа в Интернет предоставляет компания «Трайтек» по технологии PON.

2.3. Жилищно-коммунальный комплекс

Жилищно-коммунальное хозяйство муниципального образования Вязниковский район является многоотраслевым комплексом по содержанию и техническому обслуживанию жилищного фонда, по производству и предоставлению всех видов коммунальных услуг. Организации различных отраслей коммунального комплекса занимаются решением широкого круга вопросов, связанных с созданием комфортных условий проживания для населения района.

2.3.1. Жилищное хозяйство

В отрасли жилищного хозяйства осуществляют деятельность 7 управляющих организаций и 82 товарищества собственников жилья. В Вязниковском районе 1307 многоквартирных домов, из них 745 обслуживаются управляющими организациями, 562 дома находятся в непосредственном управлении или управляются товариществами собственников жилья.

2.3.2. Электроснабжение

В отрасли электроснабжения осуществляют деятельность 2 организации, имеющие на обслуживании 1901,6 км электрических сетей, 606 трансформаторных подстанций. На случай возникновения аварий у организаций имеются передвижные источники бесперебойного резервного электроснабжения мощностью 10, 8, 2,5 кВт и 2 источника мощностью 100 кВт.

Основные задачи администрации района в области энергоснабжения:

- инвентаризация бесхозяйных электрических сетей;
- установка энергосберегающего оборудования и приборов учета электрической энергии на линиях уличного наружного освещения.

2.3.3. Газоснабжение

В отрасли газового хозяйства осуществляет деятельность 1 организация, протяженность газопроводов на территории района 668,83 км, из них надземных 313,93 км, подземных 354,90 км. Уровень обеспеченности населения газом составляет 71,6%.

На территории Вязниковского района расположено 149 газорегуляторных и шкафных газорегуляторных пункта.

Таблица 16 – Характеристика газораспределительной станции Вязниковского района

Наименование показателей	
Пропускная (проектная) способность газораспределительной станции (ГРС)	50,0 тыс. куб. м/час
Газопотребление (максимальное)	50,0 тыс. куб. м/час

Газопотребление годовое, в том числе:	138,6 млн. куб.м/год
- население:	59,6
- коммунально-бытовой сектор	48,5
- промышленность	30,5

Основными проблемами газификации, оказывающими негативное воздействие на социально-экономическое развитие района, являются:

- износ сетей газоснабжения и оборудования, который составляет 40%;
- отсутствие дополнительных возможностей для подключения к существующим сетям газораспределения крупных потребителей.

2.3.4. Теплоснабжение, водоснабжение и водоотведение

В отрасли теплоэнергетического хозяйства осуществляют деятельность 13 организаций, на территории района расположено 170 котельных, из них 55 централизованно отапливают жилищный фонд и объекты социальной сферы, протяженность тепловых сетей составляет 79,1 км из них 53,86 км ветхие.

Для надежного обеспечения жителей муниципального образования Вязниковский район услугами по теплоснабжению надлежащего качества необходимо проведение работ по строительству и модернизации ряда крупных котельных. Для снижения потерь тепловой энергии в сетях требуется проведение работ по замене ветхих тепловых сетей.

Администрацией района проведена работа по передаче в концессию обществу с ограниченной ответственностью «Вязники Энергия» объектов теплоснабжения муниципальных унитарных предприятий Вязниковского района «Коммунальные системы» и «Теплосервис». Сумма инвестиций по концессионному соглашению составит 819,7 млн. руб. Инвестору переданы 33 объекта коммунальной инфраструктуры. Планируется строительство 22 новых котельных и модернизация 5 котельных, замена 6,6 км ветхих тепловых сетей на сумму 73,3 млн. руб.

На 2017 год запланировано проведение работ по строительству и модернизация 14 котельных и замене сетей теплоснабжения в населенных пунктах: Центральный, Приозерный, Степанцево, Никологоры на улицах: Солнечная, Пролетарская; в деревнях Чудиново, Станки, Б. Высоково, Пау-

стово.

В отрасли водопроводно-канализационного хозяйства осуществляют деятельность 2 организации, имеющие на обслуживании 90 водозаборов, 8 насосных станции водопровода, 2 очистных сооружения водопровода, 18 канализационные насосные станции, 8 очистных сооружений канализации. Протяженность водопроводных сетей района составляет 391,04 км из них 157,04 ветхие, протяженность канализационных сетей 150 км из них ветхих 75,56 км. Услугой центрального водоснабжения обеспечено 79,8% жителей района, централизованного водоотведения 55,3% (таблица 17, 18).

Таблица 17 – Водоснабжение на территории Вязниковского района

Наименование показателей	Текущая ситуация
Количество населения обеспеченного услугой централизованного водоснабжения (в соотношении от общего числа жителей района)	59182 человек 79,8%
Количество населенных пунктов, не обеспеченных услугой центрального водоснабжения (в соотношении от общего числа):	136 58,8%
Общая протяженность водопроводных сетей:	391,04 км.
Износ сетей водоснабжения:	157,04 км. (40,2%)

Таблица 18 – Водоотведение на территории Вязниковского района

Наименование показателей	Текущая ситуация
Количество населения, обеспеченного услугой централизованной канализации (в соотношении от общего числа жителей района)	41044 человек 55,3%
Протяженность сетей канализации:	150 км.
Износ сетей канализации:	41,7%
Основные методы очистки и места сброса:	Сточные воды проходят полную химическую и биологическую очистку на очистных сооружениях канализации города и

	района, очищенные воды сбрасываются в р. Клязьма и на рельеф местности.
--	---

Администрацией района утверждена муниципальная программа «Чистая вода Вязниковского района на 2011-2020 годы», в соответствии с которой водопроводно-канализационном хозяйстве запланированы следующие мероприятия:

- в 2017 году разработка проектно-сметной документации на строительство водовода «Троицкое Татарово – Слободка – Новоселка – Ставрово – Станки – Сингерь – Большие Липки – Чудиново – Быковка – город Вязники – поселок Октябрьский»;

- в 2017 году реконструкция и модернизация водозаборов. Ремонт и ликвидация шахтных колодцев на территории муниципального образования «Город Вязники»

- в 2018 выполнение проектных работ и строительство станции очистки сточных вод по адресу: Владимирская область, Вязниковский район, поселок Лукново;

- в 2018 году проведение реконструкции канализационных сетей микрорайона Ярополье города Вязники;

- в 2019 году выполнение проектных работ и строительства станции сточных вод №2 в микрорайоне Нововязники города Вязники;

- в 2020 году выполнение проектных работ и строительства станции очистки сточных вод в деревне Серково Вязниковского района.

2.3.5 Переработка и утилизация бытовых отходов

В отрасли санитарной очистки в районе осуществляют деятельность 2 организации.

Ежегодно с территории населенных пунктов района вывозится 110000 куб. м отходов. Генеральные схемы санитарной очистки территории разработаны в каждом муниципальном образовании района, при необходимости органами местного самоуправления проводится их актуализация. С сентября

2015 года на территории района начала работу станция перегрузки с элементами сортировки твердых бытовых отходов. Отходы, прошедшие обработку на станции, вывозятся в Камешковский район, где утилизируются.

	Текущее состояние	Краткосрочные перспективы (1-3 года)	Среднесрочные перспективы (3-5 лет)	Долгосрочные перспективы (7-10 лет)
Число свалок ТБО на территории района, их общая площадь тыс. кв. м.	-	Станция перегрузки с элементами сортировки	Станция перегрузки с элементами сортировки	Станция перегрузки с элементами сортировки
Наличие генеральной схемы санитарной очистки территории района:	Схемы разработаны в каждом муниципальном образовании Вязниковского района	Корректировка при необходимости	Корректировка при необходимости	Корректировка при необходимости
Закрепление действующих свалок ТБО за эксплуатирующими организациями, наличие у указанных организаций лицензий на право обращения с твердыми бытовыми отходами	нет	нет	нет	нет
Фактическое количество образующихся на территории МО отходов куб.м.	110000	110000	110000	110000
Нормы накопления отходов (в год на 1 человека)	2,08	2,08	2,08	2,08
Тариф на сбор и вывод отходов (руб./м3)	348,18	с учетом инфляции	с учетом инфляции	с учетом инфляции

Итоговые выводы по разделу

Состояние инфраструктуры теплоснабжения, водоснабжения и водоотведения не отвечает потребностям инвестиционного развития Вязниковского района, так как загрузка имеющихся мощностей в настоящее время максимальная, а износ сетей теплоснабжения составляет 78%, водоснабжения 40%, водоотведения 41%. Существующее техническое состояние сетей теплоснабжения, водоснабжения и водоотведения приводит к многочисленным аварийным ситуациям.

Основными проблемами газификации, оказывающими негативное воздействие на социально-экономическое развитие района, является:

- износ сетей газоснабжения и оборудования, который составляет 40%;
- отсутствие в Вязниковском районе дополнительных возможностей для подключения к существующим сетям газораспределения крупных потребителей.

Выгодное местоположение района обусловило развитие транспортной инфраструктуры.

По территории Вязниковского района проходит широкое направление Горьковской железной дороги «Москва – Нижний Новгород – Киров» и федеральная автомобильная дорога М-7 «Волга».

Развитая транспортная инфраструктура дает возможность экономическим субъектам Вязниковского района осуществлять быструю и современную доставку грузов по стране.

Автомобильные дороги района находятся в удовлетворительном состоянии, наиболее развита автодорожная сеть с твердым покрытием.

Характеристика ведущих предприятий Вязниковского района

АО «ОСВАР» входит в Группу ОАТ – крупнейшее объединение предприятий – производителей автомобильных компонентов.

АО "ОСВАР" сегодня – это ритмично работающее производство, выпускающее свыше 1300 видов светотехнических приборов и коммутационных изделий, среди которых фары, задние фонари, плафоны салона, указатели поворота, световозвращатели, блоки контрольных ламп, дополнительные сигналы торможения, знаки аварийной остановки, переключатели, изделия штекерно-контактной группы.

Благодаря широкому ассортименту выпускаемой продукции предприятие имеет партнерские отношения со многими автомобильными, автобусными, тракторными заводами России и стран СНГ. В их числе "АВТОВАЗ", "ГАЗ", "УАЗ", "КАМАЗ", "УралАЗ", "Павловский автобус", "МАЗ", "БЕЛАЗ", "МЗКТ" и др. На сегодняшний день ОСВАР сотрудничает с более 100 потребителями светотехнической продукции.

Предприятие заинтересовано в установлении деловых контактов любого уровня и строит отношения с учетом интересов всех сторон, на принципах партнерства и взаимопонимания. В 2016 году объем отгруженных товаров собственного производства, выполненных работ и услуг собственными силами, по оценке составит 0,96 млрд. руб., что на 26,0% меньше, чем в 2015 году. На предприятии работает 1425 человек. Среднемесячная заработная плата работников градообразующего предприятия составляет 19229 рублей с увеличением на 8,0% по сравнению с соответствующим периодом 2015 года.

Также на территории города Вязники осуществляют свою деятельность промышленные предприятия:

Филиал ООО «Нестле Россия» в Вязниковском районе,

ООО «Предприятие нетканых материалов»,

ЗАО «Кронт - М»,

АО «Вязниковский хлебокомбинат»,

ЗАО «Вязниковская швейная фабрика»,

ООО «Защитные материалы»,

ООО «ВАЛФ-РУС»,

ООО «Вязниковский производственный комбинат»,

ООО «Вязниковская текстильно-галантерейная фабрика».

ООО «Предприятие нетканых материалов» образовано на базе одного из старейших текстильных предприятий ОАО «Предприятие имени Парижской коммуны». ООО «Предприятие нетканых материалов» – крупный производитель нетканого полотна в Центральном регионе, работающий на этом рынке более 29 лет. За это время накоплен серьезный опыт производства иглопробивного полотна.

Уникальность предприятия в том, что предприятие имеет полную технологическую цепочку по подготовке льна к производству, так как рынок требует продукцию натурального происхождения. В состав обособленных предприятий входят: ООО «Эренджи», ООО «Энергетик», ООО ПКФ «Оптима-текс», ООО «Ст-Сервис», ООО «РАДОТЕКС». Сбалансированная работа всех предприятий – залог успешной работы.

Одной из главнейших задач на ближайшие годы является проведение дальнейшей модернизации устаревшего оборудования, выпуск продукции из новых перспективных видов сырья, внедрение новой системы продвижения продукции на рынок.

На сегодняшний день предприятие имеет пять технологических линий, которые позволяют производить более четырех миллионов погонных метров нетканого полотна для различных отраслей промышленности. Объем отгруженной продукции в 2016 году составил 317,6 млн. рублей. Средняя численность сотрудников предприятия составляет 215 человек, среднемесячная заработная плата составляет 18600 рублей.

Филиал ООО «НестлеРоссия» Филиал ООО «НестлеРоссия»
в Вязниковском районе Владимирской области производит продукцию под брендом МАГГИ.

После официального открытия в октябре 2013 г. фабрика в Вязниковском районе стала одним из крупнейших и самых современных предприятий «Нестле» по производству кулинарной продукции в мире. Предприятие выпускает более 100 наименований продуктов: приправы, соусы, растворимые супы, пюре и бульоны. Бренд МАГГИ стал неоднократным обладателем престижной премии «Народная Марка». В 2012 и 2013 годах кулинарные продукты МАГГИ стали обладателями премии «Товар года» Национальной торговой ассоциации. Объем отгруженной продукции в 2016 году составил 2,7 млрд. рублей. Средняя численность работников предприятия составляет 549 человек, среднемесячная заработная плата – 34000 рублей.

ЗАО «КРОНТ-М» — сегодня известное в стране предприятие, которое производит широкий ассортимент продукции для социальной сферы и сферы здравоохранения, для обеззараживания и очистки воздуха. При этом все выпускаемое медицинское оборудование — собственные разработки.

Особенностью ЗАО «КРОНТ-М» является то, что, создавая «с нуля» новый образец медицинского изделия, специалисты стремятся еще на начальной стадии сразу же заложить в него такие свойства и характеристики, которые позволят в дальнейшем потребителю получить максимальную отдачу от использования. Это требует постоянного вложения в разработку и производство существенных финансовых и трудовых ресурсов.

Последний наглядный пример – открытие в 2013 году в городе Вязники Владимирской области завода по производству качественных пластиковых комплектующих, которые изготавливаются методом литья под давлением, а также производство по вакуумному напылению изделий алюминия. В конце 2014 года в филиале «Вязниковский» запущен еще цех по сборке готовой продукции марки «КРОНТ».

Потенциальными потребителями продукции ЗАО «КРОНТ-М» являются также и предприятия сферы общественного питания, торговли и бытового обслуживания, школы, детские сады, интернаты, санатории, госпитали, казармы ВСиМЧС России. Объем отгруженной продукции в 2016 году составил 450 млн. рублей.

Средняя численность сотрудников предприятия составляет 140 человек, среднемесячная заработная плата – 30000 рублей.

АО «Вязниковский хлебокомбинат». АО «Вязниковский хлебокомбинат» производит хлебобулочную и кондитерскую продукцию с 1927 года. Товар, реализуемый АО «Вязниковский хлебокомбинат», имеет постоянный спрос и является товаром первой необходимости.

Средняя численность работников на предприятии составляет 530 человек, средняя заработная плата работника составляет 17000 рублей в месяц. В 2016 году оборот отгруженной продукции собственного производства составил в сумме 441,7 млн. рублей.

В настоящее время в связи финансовым кризисом в рамках областной программы дополнительных мероприятий по снижению напряженности на рынке труда Владимирской области АО «Вязниковский хлебокомбинат» приступил к опережающему обучению и к временным работам.

ООО Вязниковский производственный комбинат. Вязниковский мебельный комбинат известен как производитель детских кроваток из экологически чистого массива березы, которые соответствуют самым строгим гигиеническим требованиям, исключительно надежны и абсолютно безопасны.

За годы работы в сегменте детских товаров у предприятия появился широкий круг надежных потребителей. Объем отгруженной продукции в 2015 году составил 84,6 млн. рублей. Средняя численность на предприятии составляет 64 человека, среднемесячная заработная плата составляет 15300 рублей.

ООО Вязниковская текстильно-галантерейная фабрика – российский производитель текстильных лент различного назначения, предлагает широкий ассортимент лент, применяемых в различных отраслях промышленности. Специализируется на выпуске лентотканых изделий из хлопчатобумажных, полиамидных, полипропиленовых нитей (ленты киперные, тафтяные, саржевые, миткалевые, батистовые, веретенные, крепежные, стропные, упаковочные). Вязниковская текстильно-галантерейная фабрика – это ведущий в своем регионе авторитетный отечественный производитель текстильных лент любого назначения, которые находят свое применение во многих отраслях промышленности и производства.

ООО "ВТГФ", имея определенный опыт работы с автотранспортными и автодорожными предприятиями, предлагает прямые поставки покрывал автомобильных брезентовых для транспортировки сыпучих материалов.

Автопокрывало изготовлено из брезента с огнеупорной или водоотталкивающей пропиткой, оснащено петлями для крепления к кузову любого автомобиля отечественного и зарубежного производства.

ООО «ВАЛФРУС» производит полипропиленовые трубы и фитинги. На предприятии трудится более 300 человек. Нестабильная экономическая ситуация и правительственный курс на импортозамещение дали мощный стимул для развития и наращивания объемов выпускаемой продукции. В ближайшем будущем планируется расширение производства.

ЗАО «Вязниковская швейная фабрика», основной сферой деятельности которого является легкая промышленность, выпускает брюки женские, ветровки, куртки детские, куртки женские, куртки мужские, одежду верхнюю из смесовых тканей, пальто женские, пиджаки женские, плащи женские. Объем отгруженной продукции в 2016 году составил 72,2 млн. рублей. Реализовано продукции в натуральном выражении за 2016 год 278,2 тыс. штук. (швейные изделия для женщин). Средняя численность на

предприятию составляет 214 человек, среднемесячная заработная плата – 19250 рублей.

ПАО «Мстерский завод керамических стеновых материалов» производит кирпич керамический. В производстве применяется метод пластического формования с использованием высокотехнологичного оборудования, спроектированного итальянской фирмы «МОРАНДО». Предприятие выпускает следующую номенклатуру изделий: камень пустотелый, кирпич полнотелый одинарный, кирпич пустотелый одинарный и утолщённый («полуторный»), кирпич пустотелый одинарный и полуторный. Годовой объем выпуска кирпича составляет более 60 млн. шт. условного кирпича. Объем отгруженной продукции в 2016 году составил 220,8 млн. рублей. На предприятии работает 257 человек, средняя заработная плата составляет 20004 рублей.

ЗАО "Мстерский ювелир" производит посуду и столовые приборы из серебра и цветных металлов, покрытые благородными металлами; ювелирные украшения из серебра в сочетании с лаковой миниатюрной живописью, финифтью и эмалью. Объем производства в 2015 году составил 133,27 млн. рублей. Средняя численность на предприятии составляет 162 человек, среднемесячная заработная плата составляет 19952 рубля.

ЗАО «Промцентр» – это Никологорская прядильно-ткацкая фабрика, являющаяся одним из старейших российских производителей льняных упаковочных и мешочных тканей. Фабрика, ранее известная как ручная ткацко-полотняная, образована в 1828 году в поселке Никологоры Вязниковского района Владимирской области. Продукция прядильно-ткацкая фабрика – это прежде всего натуральный экологически чистый материал. Основные потребители упаковочных и мешочных тканей – торговые организации, металлургические комбинаты, фабрики первичной обработки шерсти, производители ваты и валяной обуви.

Кроме того, ткань небольшой плотности широко используется в ландшафтных работах, лесопитомниках для упаковки посадочного

материала, для семян различных трав, в хозяйственных целях для мытья полов, а также для изготовления сувенирной продукции и пошиву балетной обуви. Ткань парусина полульняная ("брезент") благодаря повышенной плотности, высокой износостойкости, пропиткам, имеет универсальное применение в строительстве. Она может применяться для укрытия строящихся зданий и конструкций, устройства откосов, опалубок, отсечных заграждений в вентиляционных установках. Из брезента изготавливают пологи для машин и защитные экраны для механизмов и др. Поставляется с огнеупорной и водоотталкивающей пропиткой.

Объем отгруженной предприятием продукции в 2016 году составил 151,6 млн. рублей, что на 2,8% больше 2015 года. Средняя численность на предприятии составляет 89 человек, среднемесячная заработная плата составляет 11750 рублей.

**Функционально-отраслевые типы поселений и предложения по
перспективному развитию до 2028 года**

Муниципальное образование город Вязники

МО «Город Вязники» образовано 16 мая 2005 года в соответствии с Законом Владимирской области № 62- ОЗ. Город Вязники является административным центром Вязниковского района. Город расположен на ж/д магистрали Москва – Н.Новгород и автодороге федерального значения Москва-Казань. Население: 42 288 человек 62 населенных пункта.

В состав муниципального образования «Город Вязники» входит 62 сельских населенных пункта и город Вязники. На территории муниципального образования проживает 41,65 тыс. человек.

В течение длительного времени сохраняется сложная демографическая обстановка, выражающаяся, в первую очередь, в высоких показателях естественной убыли населения и миграции. За последние 4 года население сократилось на 2000 человек (в среднем 2 % в год).

Градообразующим предприятием на территории муниципального образования «Город Вязники» является ПАО «ОСВАР», основано в 1967 году как альтернатива льняной промышленности, которая доминировала на территории Вязниковского района.

В соответствии с распоряжением Правительства Российской Федерации от 29.07.2014 № 1398-р «Об утверждении перечня монопрофильных муниципальных образований Российской Федерации (моногородов)» город Вязники включен в данный перечень. С целью диверсификации экономики моногородов, создания условий для привлечения инвестиций, развития бизнеса и появления новых рабочих мест в настоящее время в Российской Федерации разработан единый комплекс мер поддержки монопрофильных образований, который насчитывает 106 мер финансовой и нефинансовой под-

держки моногородов и предпринимателей, ведущих деятельность на их территории.

К финансовым мерам, которые адресно нацелены именно на развитие моногорода, относятся: возможность присвоения моногороду статуса территории опережающего развития (далее – ТОР), поддержка Фонда развития моногородов, который софинансирует расходы субъектов и муниципалитетов на строительство или реконструкцию инфраструктуры, необходимой для реализации инвестиционных проектов, содействие в подготовке и (или) участие в реализации новых инвестиционных проектов (льготные займы (5% годовых на срок до 8 лет), формирование и организация обучения команд, управляющих проектами развития моногородов. Особый правовой режим для резидентов ТОР заключается в предоставлении налоговых преференций и снижении страховых взносов в государственные внебюджетные фонды. Выделение целевых средства на софинансирование муниципальных программ поддержки малого и среднего предпринимательства выделяются по линии Минэкономразвития России.

С июля 2016 года модернизация моногородов является приоритетным национальным проектом, главная задача которого - создать к 2018 году 230 тысяч рабочих мест и сделать моногорода комфортными для жизни. Для моногорода Вязники на период 2017-2018 годов установлен показатель создать 1061 новое рабочее место, не связанное с деятельностью градообразующего предприятия. С целью достижения установленных целевых показателей администрацией района разработана комплексная программа развития моногорода Вязники и организован ежемесячный мониторинг по созданию новых рабочих мест.

Комплексная программа развития моногородов предусматривает также преобразование моногородов по Программе «Пять шагов благоустройства». Её основная идея – преобразование пяти общественных зон города при обязательном участии и взаимодействии с населением монопрофильной территории. Реализованные в комплексе или по отдельности мероприятия в рамках

пяти направлений программы заметно улучшают качество жизни горожан и, как следствие, создают позитивную деловую и социальную атмосферу. В такой среде гораздо больше новых возможностей, как для бизнеса, так и для формирования местных сообществ, сплоченных на основе позитивной инициативы развития города.

Основными ориентирами социально-экономического развития г. Вязники является создание основ стабилизации и развития экономики города и агропромышленного комплекса, повышение инвестиционной привлекательности, развитие городской инфраструктуры, увеличение доходной части бюджетов, повышение эффективности использования муниципального имущества и земли, повышение благосостояния населения.

Сдерживающими факторами развития сферы промышленного производства являются: недостаток собственных средств, направляемых на реконструкцию и модернизацию производства, низкий уровень заработной платы работающих на предприятиях и в организациях города.

Негативными факторами социально-экономического развития города Вязники являются: наличие большого оттока населения за пределы города; (близость Москвы, Нижнего Новгорода), недостаток средств для улучшения качества жизни населения; энергозатратность производства; недостаточная мощность инфраструктуры; высокий износ и недостаточное количество объектов инфраструктуры.

Ситуация на рынке труда в моногороде характеризуется:

- сокращением трудовых ресурсов вследствие демографической ситуации, в том числе оттоком квалифицированных кадров в другие регионы (в Москву, Нижний Новгород и др.), и сокращением числа работающих пенсионеров;

- старением кадрового потенциала при сохранении дисбаланса структуры спроса и предложения, ростом дефицита высококвалифицированных специалистов в промышленности, строительстве и на предприятиях жилищно-коммунального хозяйства;

- наличием вакантных рабочих мест, большая часть из которых рабочих профессий с невысокой заработной платой, тяжелыми условиями труда.

Решение задач развития муниципального образования «Город Вязники» требует повышения качества рабочей силы, значительного роста оплаты труда. Этому должны способствовать улучшение профессиональной ориентации школьников, повышение престижности рабочих профессий, дальнейшее увеличение количества рабочих мест в малом предпринимательстве, в том числе в инфраструктурных секторах экономики города – жилищно-коммунальном хозяйстве, строительстве, социально-культурном сервисе, финансовых структурах, информационном обслуживании.

Основным сегментом экономики города является промышленность. В структуре обрабатывающих производств на долю производства пищевых продуктов приходится 69,0 % объема отгруженных товаров, производимых на территории города, текстильного и швейного производства – 10,0 %.

Значительная часть общеэкономического оборота принадлежит потребительскому рынку как составной части экономики муниципального образования «Город Вязники», отражающей динамику товарно-денежных отношений населения на рынке товаров и услуг, социально - экономическое состояние общества муниципального образования и региона в целом.

Устойчивое состояние и успешное развитие муниципального образования Вязниковский район во многом зависит от инвестиционной активности, сложившейся на территории района. На сегодняшний день одной из наиболее важных задач является привлечение инвестиций в экономику района.

Малый и средний бизнес муниципального образования «Город Вязники» насчитывает 1331 субъектов малого и среднего предпринимательства. В отраслевой структуре малых предприятий района торговля, обеспечивающая быструю отдачу от инвестиционных вложений, является наиболее традиционной отраслью.

В муниципальном образовании «Город Вязники» сформированы 10 инвестиционных площадок, как на свободных земельных участках, так свободных производственных площадях промышленных предприятий города.

Оценка деятельности предприятий города выявила основные проблемы развития моногорода: высокая доля изношенного оборудования, нестабильный сбыт продукции, недостаток собственных оборотных средств и потребность в заемных средствах, высокие ставки по кредитам.

Основным препятствием для развития, как существующего производства, так и новых отраслей экономики, является низкое качество инфраструктуры моногорода, что приводит к дополнительным затратам.

Слабо развита транспортная инфраструктура города, недостаточно средств на реконструкцию автомобильных дорог общего пользования и второстепенных улиц.

В учреждениях здравоохранения наблюдается нехватка врачей, среднего медицинского персонала.

Муниципальное образование поселок Мстера

Экономическую основу муниципального образования поселок Мстера составляют крупные промышленные предприятия – ПАО «Мстерский завод стеновых керамических материалов» (ПАО «МЗКСМ»), ПАО «Мстерский ювелир», ОАО «Мстерская швейная фабрика», ООО «Мстерская обувная фабрика», Производственный кооператив Центр традиционной мстерской миниатюры (ПК ЦТММ), ООО «Волшебный мир игрушек», ООО «Мстерская вышивка», на которых трудятся около 1 тыс. мстерян. Развиваются предприятия малого бизнеса, занимающиеся народными промыслами (лаковая миниатюра, иконопись, кузнечная мастерская по производству малых архитектурных форм), а также производством мебели, выпуском минеральной мстерской воды.

В поселке находится Мстерский филиал им. Ф.А. Модорова Высшей школы народных искусств гор. Санкт-Петербурга, который готовит кадры для предприятий народных промыслов.

Приоритетным направлением на период до 2026 года может стать развитие туризма, в том числе экологического направления. В селе Барское Татарово расположена ныне не действующая туристическая база «Мстера» с сохранившимся жилым 3-этажным зданием со всеми удобствами, столовой, подсобными постройками, остатками тур инфраструктуры.

Туристам интересны уникальные экспозиции Мстерского художественного музея. Выставочный зал музея, расположенный в отдельном здании, требует ремонта крыши.

Во Мстере действуют мужской Богоявленский и женский Свт. Иоанна Милостивого монастыри с полным комплексом служебных и жилых помещений, Свято-Никольский храм, в урочище Акиньино расположен Свято-Казанский скит со святым источником и современными оборудованными купелями. В монастыри Мстеры ежегодно приезжают тысячи паломников. Все гости отмечают как недостаток отсутствие гостиницы. В центре поселка

имеются выкупленные частным инвестором здания для реконструкции с целью открытия гостинично-туристического комплекса с возможностью использования конференц-залов для проведения мероприятий по развитию художественных промыслов.

Для питания гостей Мстеры имеются предприятия общепита – столовая «Три сазана» Вязниковского РАЙПО, кафе «Уют» ИП Кашеевой, кафе ИП Дерюгина, которые готовы увеличить выпуск продукции с появлением новых клиентов.

Вблизи Мстеры, на базе бывшего лагеря «Турист», создается уникальное лечебно-оздоровительное учреждение – «Санаторий Мстёра».

Муниципальное образование «поселок Никологоры»

Промышленность

Основу экономического потенциала муниципального образования «поселок Никологоры» составляют акционерные и малые предприятия. Ведущей отраслью промышленности на протяжении нескольких лет остается отрасль лёгкой промышленности.

На территории действуют основные предприятия:

- ОАО «Никологорская швейная фабрика» с общей численностью работающих более 80 чел. Предприятия специализируются на пошиве постельных принадлежностей, выпуске готовых детских и женских изделий из трикотажа, хлопчатобумажных тканей;

- ЧП Минеева, специализирующееся на выпуске готовых изделий из кожгалантереи;

- ЗАО «Промцентр», основным направлением деятельности которого является ткацкое производство. Численность работающих данного предприятия составляет 110 чел.;

- ПО «Никологорский пищекомбинат». Предприятие занимается выделкой шкур;

- ООО «Конди», численность работающих – 94 чел. Предприятие специализируется на выпуске кондитерских изделий;

- ООО «Эра» с численностью работающих 80 чел., предприятие занимается грибоварением и сбытом готовой продукции.

Для дальнейшего промышленного развития на территории муниципального образования имеются свободные территориально-имущественные комплексы:

- производственная зона бывшего ДЗАО «Никологорская ПМК-2» в поселке Никологоры с комплексом зданий (контора, котельная, мастерская, овощехранилище, склад, столярный цех) с имеющимися газоснабжением, энергоснабжением, водоснабжением на земельном участке общей площадью 7,8 га;

- производственная база бывшего цеха № 2 Никологорской прядильно-ткацкой фабрики в деревне Маловская с комплексом зданий (столярная мастерская, здание цеха, венткамера, здание компрессорной станции, помещение бытового корпуса, здание котельной) на земельном участке общей площадью 2,5 га с возможностью подключения к газоснабжению, энергоснабжению;

- часть производственной зоны бывшего Никологорского промкомбината с возможностью подключения ко всем коммуникациям.

Для привлечения инвестиционных проектов Генеральным планом муниципального образования предусмотрены инвестиционные производственные площадки в районе поселка Никологоры, близлежащих деревень Воронино, Сысоево площадью от 30 до 40 га с возможностью подключения к энергоснабжению, газоснабжению, водоснабжению и водоотведению. На данных площадках возможно размещение энергоёмких промышленных предприятий металлообработки, текстильной и деревообрабатывающей промышленности.

Сельское хозяйство

Площадь земель муниципального образования «поселок Никологоры» составляет 251,7 кв. км. Большую часть земель занимают земли лесного фонда и земли сельскохозяйственного назначения.

Из-за фактической ликвидации производителей сельскохозяйственной продукции (бывших совхозов) значительно сократился объём выпускаемой продукции сельского хозяйства.

Сельское хозяйство на территории муниципального образования в настоящее время основано на развитии крестьянско-фермерских хозяйств и личных подворий граждан. В крестьянско-фермерском хозяйстве Бадавлатова содержится 180 голов КРС, 100 голов овец.

В хозяйстве Гасымова, который восстановил полуразрушенную ферму бывшего СПК «Никологорский», насчитывается более 80 голов КРС, более 50 голов овец и 100 единиц птицы.

Имеется учебное заведение среднего профессионального образования «Никологорский аграрно-промышленный техникум», на базе которого ведется подготовка и переподготовка рабочих кадров по 36 профессиям и специальностям, в том числе и связанным с сельским хозяйством.

В перспективе сельское хозяйство должно развиваться активнее, необходимо создавать новые крестьянско-фермерские хозяйства. Тем более земли, предназначенные для сельского хозяйства на территории муниципального образования, имеются.

Муниципальное образование Паустовское

Территорию муниципального образования Паустовское составляют исторически сложившиеся земли населенных пунктов, прилегающие к ним земли общего пользования, территории традиционного природопользования населения соответствующего поселения, рекреационные земли, земли для развития поселения, а также земли независимо от формы их собственности и целевого назначения.

На территории муниципального образования имеется инвестиционная бетонированная площадка (бывший аэродром) площадью более 10 га, находящаяся вблизи дер. Паустово, имеющая грунтовую дорогу и примыкающая к лесному массиву. Данная площадка может быть использована для строительства производственных зданий и помещений.

Деревня Паустово является экономическим и хозяйственным центром по выработке текстильной продукции. Основная экономическая деятельность базируется на производстве упаковочной и мешочной ткани. Производителем данной продукции является ОАО «Паустовская ткацкая фабрика». Для развития этой отрасли имеется потенциал – свободные площади на ОАО «Паустовская ткацкая фабрика» и трудовые ресурсы (бывшие работники фабрики).

В поселке Центральный работает сельскохозяйственное предприятие ООО ПЗ «Пролетарий», которое специализируется на выращивании племенного скота мясомолочного направления.

Муниципальное образование имеет потенциал для развития сельскохозяйственного производства – наличие земель сельскохозяйственного назначения, свободные трудовые ресурсы.

Муниципальное образование Паустовское является экологически чистой территорией и может использоваться для развития экологического туризма. На территории имеется 4 плотины, что способствует развитию спортивного рыболовства. Обилие грибов и ягод в лесах привлекает любителей тихой охоты.

Муниципальное образование Степанцевское

Сельское хозяйство

Сельское хозяйство в муниципальном образовании не развито. Потенциал не используется. Пахотные земли сельского поселения не используются по назначению. Площадь составляет 3200 га.

Промышленность

Промышленность в поселении мало развита. Потенциал поселения не используется.

За 2014 год ООО «Льнопрядильно-ткацкая фабрика» произвела 1982 тысячи погонных метров льняных технических тканей (или 104,0 % – к уровню 2013 года) на сумму 30303,0 тысяч рублей или 102,3 % к уровню 2012 года.

ООО «Прок» в 2016 году произвело 22500 единиц спецодежды на сумму 23,0 млн. рублей или 25 % к уровню 2015 года.

Предприятие ООО «Хлеб» изготовило 165,4 тонны хлебобулочных изделий на сумму 4423,0 тысячи рублей.

Перспективы развития

Для развития новых производств предусматривается использовать такой резерв развития производительных сил, как неиспользуемые помещения (производственные, животноводческие, и др.).

Возможна реализация перспективных инвестиционных проектов:

- создание семейных молочных ферм;
- развитие тепличного хозяйства;
- выращивание овощей открытого грунта, картофеля, в т.ч. для производства чипсов;
- производство плодоовощных консервов;
- выращивание цветочной рассады;
- организация семейного отдыха.

**Соотношение вопросов местного значения целевым показателям
стратегии Вязниковского района**

Главная генеральная цель – стабильный рост уровня и качества жизни населения Вязниковского района			
1.Цели социального развития		2.Цели экономического развития	
1.1 Цели духовно-нравственного, образовательного и культурного развития (нумерация вопросов по 131 закону):	1.2 Цели физического развития человека, его здоровья и безопасности (нумерация вопросов по 131 закону):	2.1 Цели материального благополучия человека (нумерация вопросов по 131 закону):	2.2 Цели эффективного муниципального управления (нумерация вопросов по 131 закону):
6.2) разработка и осуществление мер, направленных на укрепление межнационального и межконфессионального согласия, поддержку и развитие языков и культуры народов Российской Федерации, проживающих на территории муниципального района, реализацию прав национальных меньшинств, обеспечение социальной и культурной адаптации мигрантов, профилактику межнациональных (межэтнических) конфликтов;	6.1) участие в профилактике терроризма и экстремизма, а также в минимизации и (или) ликвидации последствий проявлений терроризма и экстремизма на территории муниципального района;	5) дорожная деятельность в отношении автомобильных дорог местного значения вне границ населенных пунктов в границах муниципального района, осуществление муниципального контроля за сохранностью автомобильных дорог местного значения вне границ населенных пунктов в границах муниципального района, и обеспечение безопасности дорожного движения на них, а также осуществление иных полномочий в области использования автомобильных дорог и осуществления дорожной деятельности в соответствии с законодательством Российской Федерации;	1) составление и рассмотрение проекта бюджета муниципального района, утверждение и исполнение бюджета муниципального района, осуществление контроля за его исполнением, составление и утверждение отчета об исполнении бюджета муниципального района;
11) организация предоставления общедоступного и бесплатного дошкольного, начального общего, основного общего, среднего общего образования по основным общеобразовательным программам в муниципальных образовательных организациях (за исключением полномочий по финансо-	7) участие в предупреждении и ликвидации последствий чрезвычайных ситуаций на территории муниципального района;	б) создание условий для предоставления транспортных услуг населению и организация транспортного обслуживания насе-	2) установление, изменение и отмена местных налогов и сборов муниципального района;
	8) организация охраны общественного порядка на территории муниципального района муниципальной милицией;		3) владение, пользование и распоряжение имуществом, находящимся в муниципальной собственности муниципального района;
	9) организация мероприятий межпоселенческого характера по охране окружающей среды; (можно отнести и к 2 столбцу?);		4) организация в границах муниципального района электро- и газоснабжения поселе-

<p>вому обеспечению реализации основных общеобразовательных программ в соответствии с федеральными государственными образовательными стандартами), организация предоставления дополнительного образования детей в муниципальных образовательных организациях (за исключением дополнительного образования детей, финансовое обеспечение которого осуществляется органами государственной власти субъекта Российской Федерации), создание условий для осуществления присмотра и ухода за детьми, содержания детей в муниципальных образовательных организациях, а также организация отдыха детей в каникулярное время;</p> <p>19) организация библиотечного обслуживания населения межпоселенческими библиотеками, комплектование и обеспечение сохранности их библиотечных фондов;</p> <p>19.1) создание условий для обеспечения поселений, входящих в состав муниципального района, услугами по организации досуга и услугами организаций культуры;</p> <p>19.2) создание условий для развития местного традиционного</p>	<p>12) создание условий для оказания медицинской помощи населению на территории муниципального района (за исключением территорий поселений, включенных в утвержденный Правительством Российской Федерации перечень территорий, население которых обеспечивается медицинской помощью в медицинских организациях, подведомственных федеральному органу исполнительной власти, осуществляющему функции по медико-санитарному обеспечению населения отдельных территорий) в соответствии с территориальной программой государственных гарантий бесплатного оказания гражданам медицинской помощи;</p> <p>14) участие в организации деятельности по сбору (в том числе разделному сбору), транспортированию, обработке, утилизации, обезвреживанию, захоронению твердых коммунальных отходов на территориях соответствующих муниципальных районов;</p>	<p>ления между поселениями в границах муниципального района;</p> <p>8.1) предоставление помещения для работы на обслуживаемом административном участке муниципального района сотруднику, замещающему должность участкового уполномоченного полиции;</p> <p>8.2) до 1 января 2017 года предоставление сотруднику, замещающему должность участкового уполномоченного полиции, и членам его семьи жилого помещения на период выполнения сотрудником обязанностей по указанной должности;</p> <p>25) создание условий для развития сельскохозяйственного производства в поселениях, расширения рынка сельскохозяйственной продукции, сырья и продовольствия, содействие развитию малого и среднего предпринимательства, оказание поддержки социально ориентированным некоммерческим организациям, благотворительной деятельности и добровольчеству;</p> <p>28) осуществление в пределах, установленных водным законодательством Рос-</p>	<p>ний в пределах полномочий, установленных законодательством Российской Федерации;</p> <p>15) утверждение схем территориального планирования муниципального района, утверждение подготовленной на основе схемы территориального планирования муниципального района документации по планировке территории, ведение информационной системы обеспечения градостроительной деятельности, осуществляемой на территории муниципального района, резервирование и изъятие земельных участков в границах муниципального района для муниципальных нужд;</p> <p>15.1) утверждение схемы размещения рекламных конструкций, выдача разрешений на установку и эксплуатацию рекламных конструкций на территории муниципального района, аннулирование таких разрешений, выдача предписаний о демонтаже самовольно установленных реклам-</p>
---	---	--	--

<p>народного художественного творчества в поселениях, входящих в состав муниципального района;</p> <p>19.3) сохранение, использование и популяризация объектов культурного наследия (памятников истории и культуры), находящихся в собственности муниципального района, охрана объектов культурного наследия (памятников истории и культуры) местного (муниципального) значения, расположенных на территории муниципального района;</p> <p>27) организация и осуществление мероприятий межпоселенческого характера по работе с детьми и молодежью;</p>	<p>17) содержание на территории муниципального района межпоселенческих мест захоронения, организация ритуальных услуг;</p> <p>18) создание условий для обеспечения поселений, входящих в состав муниципального района, услугами связи, общественного питания, торговли и бытового обслуживания;</p> <p>21) организация и осуществление мероприятий по территориальной обороне и гражданской обороне, защите населения и территории муниципального района от чрезвычайных ситуаций природного и техногенного характера;</p> <p>22) создание, развитие и обеспечение охраны лечебно-оздоровительных местностей и курортов местного значения на территории муниципального района, а также осуществление муниципального контроля в области использования и охраны особо охраняемых природных территорий местного значения;</p>	<p>сийской Федерации, полномочий собственника водных объектов, установление правил использования водных объектов общего пользования для личных и бытовых нужд, включая обеспечение свободного доступа граждан к водным объектам общего пользования и их береговым полосам;</p> <p>32) обеспечение выполнения работ, необходимых для создания искусственных земельных участков для нужд муниципального района, проведение открытого аукциона на право заключить договор о создании искусственного земельного участка в соответствии с федеральным законом.</p>	<p>ных конструкций на территории муниципального района, осуществляемые в соответствии с Федеральным законом от 13 марта 2006 года N 38-ФЗ "О рекламе" (далее - Федеральный закон "О рекламе");</p> <p>16) формирование и содержание муниципального архива, включая хранение архивных фондов поселений;</p> <p>20) выравнивание уровня бюджетной обеспеченности поселений, входящих в состав муниципального района, за счет средств бюджета муниципального района;</p> <p>23) организация и осуществление мероприятий по мобилизационной подготовке муниципальных предприятий и учреждений, находящихся на территории муниципального района;</p> <p>29) осуществление муниципального лесного контроля;</p> <p>34) присвоение адресов объектам адресации, изменение, аннулирование адресов, присвоение наименований элементам улично-</p>
--	--	---	---

	<p>24) осуществление мероприятий по обеспечению безопасности людей на водных объектах, охране их жизни и здоровья;</p> <p>26) обеспечение условий для развития на территории муниципального района физической культуры, школьного спорта и массового спорта, организация проведения официальных физкультурно-оздоровительных и спортивных мероприятий муниципального района;</p> <p>33) осуществление мер по противодействию коррупции в границах муниципального района.</p>		<p>дорожной сети (за исключением автомобильных дорог федерального значения, автомобильных дорог регионального или межмуниципального значения), наименований элементам планировочной структуры в границах межселенной территории муниципального района, изменение, аннулирование таких наименований, размещение информации в государственном адресном реестре;</p> <p>35) осуществление муниципального земельного контроля на межселенной территории муниципального района;</p> <p>36) организация в соответствии с Федеральным законом от 24 июля 2007 года N 221-ФЗ "О государственном кадастре недвижимости" выполнения комплексных кадастровых работ и утверждение карты-плана территории.</p>
--	--	--	---

Программная реализация стратегических направлений в среднесрочном периоде (2016-2020г.г.)

Главная генеральная цель – стабильный рост уровня и качества жизни населения Вязниковского района			
1.Цели социального развития		2.Цели экономического развития	
1.1 Цели духовно-нравственного, образовательного и культурного развития.	1.2 Цели физического развития человека, его здоровья и безопасности.	2.1 Цели материального благополучия человека.	2.2 Цели эффективного муниципального управления.
<p>1. Муниципальная программа «Молодежь Вязниковского района на 2017-2019 годы».</p> <p>2. Муниципальная программа «Обеспечение деятельности муниципальных учреждений в области культуры и дополнительного образования детей в сфере культуры Вязниковского района на 2015-2017 годы».</p> <p>3. Муниципальная программа «Развитие и модернизация материально-технической базы учреждений культуры Вязниковского района на 2017-2019 годы».</p> <p>4. Муниципальная программа «Развитие общего и дополнительного образования в Вязниковском районе на 2016 – 2020 годы».</p>	<p>1. Муниципальная программа «Благоустройство на территории муниципального образования «Город Вязники» на 2017-2019 гг.».</p> <p>2. Муниципальная программа «Дорожное хозяйство Вязниковского района на 2015-2017 годы».</p> <p>3. Муниципальная Программа «Комплексная безопасность учреждений системы образования на 2017-2019 годы».</p> <p>4. Муниципальная программа «Капитальный ремонт многоквартирных домов и содержание жилищного фонда муниципальных образований Вязниковского района в 2017-2019 годах».</p> <p>5. Муниципальная программа «Комплексные меры по</p>	<p>1. Муниципальная программа «Организация временного трудоустройства несовершеннолетних граждан Вязниковского района на 2015-2017 годы».</p> <p>2. Муниципальная программа «Развитие туризма в Вязниковском районе на 2017-2019 годы».</p> <p>3. Муниципальная «Программа развития и поддержки малого и среднего предпринимательства в Вязниковском районе на 2016-2020 годы».</p> <p>4. Целевая программа «Развитие сельского хозяйства Вязниковского района на 2013-2020 годы».</p>	<p>1. Муниципальная программа «Информатизация муниципального образования Вязниковский район на 2015 - 2017 годы».</p> <p>2. Муниципальная программа «Создание системы кадастра недвижимости на территории Вязниковского района (2016-2018 гг.)».</p> <p>3. Муниципальная программа «Энергосбережение и повышение энергетической эффективности на территории муниципального образования Вязниковский район на 2012-2020 годы».</p> <p>4. «Развитие муниципальной службы в администрации Вязниковского района на 2015-2017 годы».</p>

<p>5. Муниципальная программа «Сохранение и развитие культуры Вязниковского района на 2017-2019 годы».</p> <p>6. Муниципальная программа «Развитие дошкольного образования в Вязниковском районе на 2016-2020 годы».</p>	<p>профилактике правонарушений в Вязниковском районе на 2017-2019 годы».</p> <p>6. Муниципальная программа «Комплексные меры противодействия незаконному потреблению наркотических средств, психотропных веществ и их незаконному обороту в Вязниковском районе на 2015-2017 годы».</p> <p>7. Районная целевая программа «Чистая вода Вязниковского района на 2011-2020 годы».</p> <p>8. Муниципальная программа «О мерах поддержки учреждений здравоохранения в Вязниковском районе на 2016-2020 годы».</p> <p>9. Муниципальная программа Вязниковского района «Обеспечение доступным и комфортным жильем населения Вязниковского района».</p> <p>10. Муниципальная программа «Обеспечение охраны жизни людей на водных объектах, расположенных на территории муниципального образования «Город Вязники», в летний период 2017-2019 гг.».</p>		
--	--	--	--

	<p>11. Муниципальная программа «Обеспечение пожарной безопасности на территории муниципального образования «Город Вязники» на 2017-2019 годы».</p> <p>12. Муниципальная целевая программа «Организации отдыха и оздоровления детей и подростков Вязниковского района в каникулярное время на 2017-2019 годы».</p> <p>13. Муниципальная программа «Организация питания детей дошкольного и школьного возраста в образовательных организациях Вязниковского района на 2017-2019 годы».</p> <p>14. Муниципальная программа «Переселение граждан из аварийного жилищного фонда, расположенного на территории муниципального образования «Город Вязники» в 2014-2017 годах».</p> <p>15. «Развитие физической культуры и спорта в Вязниковском районе на 2016-2020 годы».</p> <p>16. Муниципальная программа «Приведение в нормативное состояние</p>		
--	--	--	--

	<p>улично-дорожной сети на территории муниципального образования «Город Вязники» на 2017-2019 годы».</p> <p>17. Муниципальная программа «Развитие системы гражданской обороны, защиты населения от чрезвычайных ситуаций и снижения рисков их возникновения на территории Вязниковского района на 2016-2020 гг.».</p> <p>18. «Укрепление единства российской нации и этнокультурное развитие народов, проживающих на территории Вязниковского района Владимирской области на 2017-2020 годы»</p> <p>19. «Социальная защита населения Вязниковского района на 2017-2019 годы».</p> <p>20. Муниципальная программа «Дорожное хозяйство муниципального образования "Город Вязники" на 2017-2019 годы».</p> <p>21. «Развитие физической культуры и спорта в Вязниковском районе на 2016-2020 годы».</p>		
--	---	--	--

Целевые индикаторы и ресурсы муниципальных программ в среднесрочном периоде (1016-2020 г.г.)

№ п/п	Наименование программы	Целевые индикаторы и показатели	Объём и источники финансирования
1	Муниципальная программа «Благоустройство на территории муниципального образования «Город Вязники» на 2017-2019 гг.»	Доля протяженности освещенных улиц в общей протяженности улиц. 2017 г. - 27%, 2018 г. – 29%, 2019 г. – 31% Доля площади зеленых насаждений в общей площади земель муниципального образования «Город Вязники» 2017 г. - 0,77 , 2018 г. - 0,79, 2019 г. - 0,81	Финансирование Программы будет осуществляться за счёт бюджета муниципального образования «Город Вязники». Общий объём финансовых средств для реализации Программы составляет 51927,4 тыс. руб., из них: 2017 год - 16427,5 тыс. руб., 2018 год - 17702,5 тыс. руб., 2019 год - 17797,4 тыс. руб.
2	Муниципальная программа «Дорожное хозяйство Вязниковского района на 2015-2017 годы» (далее - программа)	Приведение в нормативное состояние не менее 7 тыс.кв.м улично-дорожной сети ежегодно	На реализацию программы за счёт районного бюджета необходимо 30997,5 тыс. рублей, в том числе: 2015 год – 9595,4 тыс. рублей, 2016 год – 11687,1 тыс. рублей, 2017 год – 9715 тыс. рублей
3	Муниципальная программа «Информатизация муниципального образования Вязниковский район на 2015 - 2017 годы» (далее - программа)	Обеспеченность лицензионными программными средствами, средствами антивирусной защиты. Обеспеченность расходными материалами и комплектующими для безотказного функционирования программно-аппаратного комплекса информационной инфраструктуры. Развитие и обеспечение функционирования услуг связи и Интернета (оплата за связь и Интернет). Обеспеченность расходными материалами и комплектующими для безотказного функционирования программно-аппаратного комплекса информационной инфраструктуры.	Общий объем финансирования программы за счет районного бюджета составляет 17094,9 тыс. рублей. В том числе: в 2015 году – 5698,3 тыс. руб.; в 2016 году - 5698,3 тыс. руб.; в 2017 году - 5698,3 тыс. руб. Обеспеченность средствами антивирусной защиты 2015 год -100%, 2016 год – 100%, 2017 год – 100% Обеспеченность расходными материалами и комплектующими для безотказного функционирования программно-аппаратного комплекса информационной инфраструктуры 2015 год -100%, 2016 год – 100%, 2017 год –

			100% Развитие и обеспечение функционирования услуг связи и Интернета (оплата за связь и Интернет) 2015 год – 100%, 2016 год – 100%, 2017 год -100%
4	Муниципальная Программа «Комплексная безопасность учреждений системы образования на 2017-2020 годы»	-доля учреждений, подведомственных управлению образования, соответствующих всем видам безопасности; - доля муниципальных дошкольных и общеобразовательных организаций, здания которых находятся в аварийном состоянии или требуют капитального ремонта, в общем числе муниципальных дошкольных и общеобразовательных организаций	Средства местного бюджета: 29413,2 тыс. руб., в том числе: 2017 год - 7353,3 тыс. руб.; 2018 год - 7353,3 тыс. руб.; 2019 год - 7353,3 тыс. руб.; 2020 год - 7353,3 тыс. руб.
5	Муниципальная программа «Капитальный ремонт многоквартирных домов и содержание жилищного фонда муниципальных образований Вязниковского района в 2017-2020 годах»	Доля многоквартирных домов, в которых произведен капитальный ремонт в общем количестве многоквартирных домов, подлежащих ремонту	Общий объем финансирования Программы составляет 18952,9 тыс. руб., в том числе всего за счет бюджета Вязниковского района – 2760,0 тыс. руб., из них: 2017 год – 690,0 тыс. руб.; 2018 год – 690,0 тыс. руб.; 2019 год – 690,0 тыс. руб.; 2020 год – 690,0 тыс. руб.; за счет денежных средств муниципального образования «Город Вязники» - 16192,9 тыс. руб., из них: 2017 год – 4315,3 тыс. руб.; 2018 год – 3959,2 тыс. руб.; 2019 год – 3959,2 тыс. руб.; 2020 год – 3959,2 тыс. руб.
6	Муниципальная программа «Комплексные меры по профилактике правонарушений в Вязниковском районе на 2017-2019 годы»	Важнейшими индикаторами и показателями программы являются: – общее количество зарегистрированных преступлений на территории района; – уровень преступности (количество зарегист-	Общий объем финансовых средств, для реализации программы составляет - 620,0 тыс. руб., в том числе за счет: областного бюджета – 0,0 тыс. руб., из них: 2017 год – 0,0 тыс. руб.; 2018 год – 0,0 тыс. руб.;

		<p>рированных преступлений на 10 тысяч населения);</p> <ul style="list-style-type: none"> – число тяжких и особо тяжких преступлений в общем количестве преступлений; – количество преступлений, совершенных несовершеннолетними или при их соучастии; – удельный вес преступлений, совершенных в состоянии алкогольного опьянения; <p>число преступлений, совершенных на улицах и в других общественных местах.</p>	<p>2019 год – 0,0 тыс. руб.;</p> <p>местного бюджета – 570,0 тыс. руб.; из них:</p> <p>2017 год – 190,0 тыс. руб.;</p> <p>2018 год – 215,0 тыс. руб.;</p> <p>2019 год – 165,0 тыс. руб.;</p> <p>в том числе за счет средств муниципального образования «Город Вязники» - 515,0 тыс. руб. из них:</p> <p>2017 год – 185,0 тыс. руб.;</p> <p>2018 год – 190,0 тыс. руб.;</p> <p>2019 год – 140,0 тыс. руб.;</p> <p>за счет средств внебюджетных источников – 50,0 тыс. руб. из них:</p> <p>2017 год – 50,0 тыс. руб.;</p> <p>2018 год – 0,0 тыс. руб.;</p> <p>2019 год – 0,0 тыс. руб.</p>
7	Муниципальная программа «Комплексные меры противодействия незаконному потреблению наркотических средств, психотропных веществ и их незаконному обороту в Вязниковском районе на 2015-2017 годы»	Муниципальная программа «Комплексные меры противодействия незаконному потреблению наркотических средств, психотропных веществ и их незаконному обороту в Вязниковском районе на 2015-2017 годы»	<p>Общий объём финансовых средств, для реализации программы составляет - 1813,0 тыс. руб., в том числе за счет:</p> <ul style="list-style-type: none"> - областного бюджета – 0 тыс. руб. - местного бюджета – 1813,0 тыс. руб., в том числе за счет иных межбюджетных трансфертов 1233,0 тыс. руб. <p>В том числе:</p> <p>2015 – 103,0 тыс. руб.</p> <p>2016 – 855,0 тыс. руб.</p> <p>2017 – 855,0 тыс. руб.</p>
8	Муниципальная программа «Молодежь Вязниковского района на 2017-2019 годы»	<ul style="list-style-type: none"> - повышение уровня активности молодых избирателей, принимающих участие в голосовании на выборах в органы власти всех уровней; - количество молодых людей, вовлеченных в деятельность общественных объединений; - число молодежи, охваченной воспитательными и просветительскими акциями и мероприятиями, вовлеченной в реализацию социально- 	<p>На реализацию программы необходимо 1 326,0 тысяч рублей, в том числе:</p> <p>2017 год – 442,0 тысяч рублей,</p> <p>2018 год – 442,0 тысяч рублей,</p> <p>2019 год – 442,0 тысяч рублей.</p>

		<p>значимых проектов;</p> <ul style="list-style-type: none"> - число подростков и молодежи, охваченных профилактическими акциями и мероприятиями; - формирование культуры здорового образа жизни, профилактика асоциального поведения в молодежной среде 	
9	Районная целевая программа «Чистая вода Вязниковского района на 2011-2020 годы»	<p>удельный вес проб воды, отбор которых произведен из водопроводной сети, не отвечающих гигиеническим нормативам: по санитарно-химическим показателям; по микробиологическим показателям; доля уличной водопроводной сети, нуждающейся в замене; доля уличной канализационной сети, нуждающейся в замене; доля сточных вод, очищенных до нормативных значений, в общем объеме сточных вод, пропущенных через очистные сооружения биологической очистки (далее ОСБО); доля объема сточных вод, пропущенных через очистные сооружения, в общем объеме сточных вод; обеспеченность централизованными услугами водоснабжения; обеспеченность населения централизованными услугами водоотведения; рост инвестиционной активности в секторе водоснабжения, водоотведения и очистки сточных вод</p>	<p>На реализацию программы необходимо из бюджета Вязниковского района 166580 тыс. руб., в том числе:</p> <p>в 2011 году – 3780 тыс. руб., в 2012 году – 10100 тыс.руб., в 2013 году – 12000 тыс. руб., в 2014 году - 16700 тыс. руб., в 2015 году - 17000 тыс. руб., в 2016 году - 8000 тыс. руб., в 2017 году - 25000 тыс. руб., в 2018 году - 24000тыс. руб., в 2019 году - 37000 тыс. руб., в 2020 году - 13000 тыс. руб.</p>
10	Муниципальная программа «О мерах поддержки учреждений здравоохранения в Вязниковском районе на 2016 - 2020 годы»	<p>Реализация мероприятий программы позволит:</p> <ul style="list-style-type: none"> - решать проблемы дефицита кадров в здравоохранении Вязниковского района путем привлечения ежегодно не менее 2-х специалистов; - обеспечить целевое выделение служебных жилых помещений из вторичного освободившегося и пригодного для проживания муниципального жилищного фонда ежегодно не менее чем по 1 квартире. 	<p>Предоставление жилья из вторичного освободившегося пригодного для проживания муниципального жилищного фонда</p>

11	Муниципальная программа «Обеспечение деятельности муниципальных учреждений в области культуры и дополнительного образования детей в сфере культуры Вязниковского района на 2015 - 2017 годы»	<p>Целевыми индикаторами и показателями программы являются:</p> <ul style="list-style-type: none"> - увеличение количества мероприятий культурно-досуговых учреждений; - увеличение количества посещений культурно-досуговых мероприятий; - увеличение количества зарегистрированных пользователей библиотек; - увеличение количества библиотек подключенных к сети «Интернет»; - увеличение количества детей, обучающихся в детских школах искусств; - увеличение уровня социального обеспечения работников культуры . 	<p>Общий объем средств на реализацию Программы составит 521215,0 тыс. руб., в том числе:</p> <ul style="list-style-type: none"> - федеральный бюджет: 149,1 тыс. руб., в том числе: <ul style="list-style-type: none"> 2015 год – 65,7 тыс. рублей; 2016 год – 41,7 тыс. рублей; 2017 год – 41,7 тыс. рублей. - областной бюджет: 161806,0 тыс. рублей, в том числе: <ul style="list-style-type: none"> 2015 год – 24870,0 тыс. рублей, 2016 год – 51735,0 тыс. рублей, 2017 год – 85201,0 тыс. рублей, - районный бюджет-104027,4 тыс. рублей <ul style="list-style-type: none"> том числе: <ul style="list-style-type: none"> 2015 год – 34675,8тыс. рублей 2016 год – 34675,8 тыс. рублей 2017 год- 34675,8 тыс. рублей - иные межбюджетные трансферты переданные от муниципальных образований: 228570,6 тыс. рублей, в том числе: <ul style="list-style-type: none"> 2015 год – 76190,2 тыс. рублей 2016 год – 76190,2 тыс. рублей 2017 год – 76190,2 тыс. рублей - внебюджетные средства: 26661,9 тыс. руб., в том числе: <ul style="list-style-type: none"> 2015 год – 8687,3 тыс. рублей; 2016 год – 8887,3 тыс. рублей; 2017 год – 9087,3 тыс. рублей
12	Муниципальная программа Вязниковского района «Обеспечение доступным и комфортным жильем населения Вязниковского района»	<ol style="list-style-type: none"> 1. Годовой объем ввода жилья. 2. Общая площадь территорий для развития жилищного строительства, в отношении которых будет осуществлена подготовка документации по планировке территории. 3. Количество земельных участков, 	<p>Общий объем средств, предусмотренных на реализацию Муниципальной программы (прогнозная оценка) 340755,1 тыс. рублей, в том числе:</p> <ul style="list-style-type: none"> - федеральный бюджет – 38672,3 тыс. рублей; - областной бюджет – 171927,5 тыс. рублей;

		<p>предоставленных многодетным семьям, обеспеченных инженерной и транспортной инфраструктурой.</p> <p>4. Доля социального жилья в общем объеме вводимого жилья.</p> <p>5. Количество семей, улучшивших жилищные условия, признанных в установленном порядке нуждающимися в жилых помещениях.</p> <p>6. Количество молодых семей, улучшивших жилищные условия при оказании содействия за счет бюджетных средств.</p> <p>7. Количество граждан, улучшивших жилищные условия, категории которых установлены законодательством.</p>	<p>- местный бюджет – 88050 тыс. рублей;</p> <p>- внебюджетные источники – 42105,3 тыс. рублей.</p>
13	Муниципальная программа «Обеспечение охраны жизни людей на водных объектах, расположенных на территории муниципального образования «Город Вязники», в 2017-2019 гг.»	Снижение количества погибших людей в местах массового отдыха до 2 человек ежегодно; увеличение количества мест массового отдыха населения на водных объектах в муниципальном образовании «Город Вязники», отвечающих нормам и требованиям действующего законодательства и обеспечивающих надёжный уровень безопасности.	Объём финансирования Программы за счёт денежных средств муниципального образования «Город Вязники» составляет 612,6 тыс. рублей, из них: 2017 год - 125,6 тыс. рублей, 2018 год – 203,0 тыс. рублей, 2019 год - 284,0 тыс. рублей
14	Муниципальная программа «Обеспечение пожарной безопасности на территории муниципального образования «Город Вязники» на 2017-2019 годы»	Снижение количества зарегистрированных пожаров (единиц); снижение количества людей, погибших при пожаре (человек); сокращение среднего времени обслуживания вызова о пожаре подразделениями пожарной охраны (коэффициент); увеличение количества проинструктированного населения представителями администрации района и органами надзорной деятельности (человек); снижение материального ущерба от пожаров (тысяч рублей)	Объём финансирования Программы за счет денежных средств муниципального образования «Город Вязники» составляет 3235,0 тыс. рублей, в том числе: в 2017 году – 210,0 тыс. рублей, в 2018 году – 1080,0 тыс. рублей, в 2019 году – 1945,0 тыс. рублей

15	Муниципальная программа «Организация временного трудоустройства несовершеннолетних граждан Вязниковского района на 2015 – 2017 годы»	<p>1. Количество несовершеннолетних граждан, трудоустроенных в период реализации Программы.</p> <p>2. Количество несовершеннолетних граждан, получивших услуги по профессиональной ориентации в период реализации программы</p>	<p>Финансирование Программы осуществляется за счет средств областного, районного бюджетов, бюджетов муниципальных образований и внебюджетных источников.</p> <p>Общий объем средств на весь период реализации Программы составит - 5565,0 тыс. руб.;</p> <p>в том числе:</p> <p>средства областного бюджета - 1047,0 тыс. руб., средства районного бюджета - 2898,0 тыс. руб., бюджеты муниципальных образований - 150,0 тыс. руб., средства работодателей - 1470,0 тыс. руб.;</p> <p>в том числе по годам:</p> <p>2015 год всего - 1855,0 тыс. руб.;</p> <p>в том числе:</p> <p>средства областного бюджета - 349,0 тыс. руб., средства районного бюджета - 966,0 тыс. руб., бюджеты муниципальных образований - 50,0 тыс. руб., средства работодателей - 490,0 тыс. руб.</p> <p>2016 год всего - 1855,0 тыс. руб.;</p> <p>в том числе:</p> <p>средства областного бюджета - 349,0 тыс. руб., средства районного бюджета - 966,0 тыс. руб., бюджеты муниципальных образований - 50,0 тыс. руб., средства работодателей - 490,0 тыс. руб.</p> <p>2017 год всего - 1855,0 тыс. руб.;</p> <p>в том числе:</p> <p>средства областного бюджета - 349,0 тыс. руб., средства районного бюджета - 966,0 тыс. руб., бюджеты муниципальных образований - 50,0 тыс. руб., средства работодателей - 490,0 тыс. руб.</p>
16	Муниципальная целевая программа	1. Доля населения, удовлетворённого услугами	Объем финансирования Программы на 2012-2015

	<p>«Организации отдыха и оздоровления детей и подростков Вязниковского района в каникулярное время на 2016-2020 годы»</p>	<p>по организации отдыха и оздоровления детей и подростков в оздоровительных лагерях Вязниковского района (от числа получивших услуги по отдыху и оздоровлению).</p> <p>2. Удельный вес детей и подростков, охваченных всеми формами отдыха и оздоровления (к общему числу детей от 7 до 17 лет).</p> <p>3. Доля образовательных учреждений, в которых осуществляется и развивается детский отдых и оздоровление.</p> <p>4. Доля привлеченных средств в малозатратные виды отдыха (профильные, палаточные лагеря, лагеря труда и отдыха).</p> <p>5. Доля образовательных учреждений, имеющих современную материально-техническую базу лагерей дневного пребывания, загородных и палаточных лагерей.</p> <p>6. Доля специализированных видов отдыха для детей и подростков: художественной, научно-технической, спортивно-оздоровительной, социально-оздоровительной, социально-педагогической, туристско-краеведческой, эколого-биологической направленности.</p> <p>7. Доля учреждений оздоровления и отдыха, гарантирующих безопасность жизни и здоровья детей и подростков.</p> <p>8. Удельный вес детей и подростков, находящихся в трудной жизненной ситуации, охваченных всеми формами отдыха и оздоровления (к общему числу детей, находящихся в трудной жизненной ситуации).</p> <p>9. Удельный вес детей и подростков, нуждающихся в государственной помощи, охваченных всеми формами отдыха и оздоровления (детей-сирот, детей, оставшихся</p>	<p>годы составляет 53228,0 тыс.руб., в том числе: средства областного бюджета - 22864,0 тыс.руб.; средства местного бюджета - 19206,0 тыс.руб., средства внебюджетных источников – 11158,0 тыс.руб.</p> <table border="1" data-bbox="1489 399 2112 753"> <thead> <tr> <th>Годы</th> <th>Областной бюджет</th> <th>Местные бюджет</th> <th>Внебюджетные средства</th> <th>Итого по годам</th> </tr> </thead> <tbody> <tr> <td>2012</td> <td>7606,0</td> <td>6564,0</td> <td>2789,5</td> <td>16959,5</td> </tr> <tr> <td>2013</td> <td>5086,0</td> <td>4214,0</td> <td>2789,5</td> <td>12089,5</td> </tr> <tr> <td>2014</td> <td>5086,0</td> <td>4214,0</td> <td>2789,5</td> <td>12089,5</td> </tr> <tr> <td>2015</td> <td>5086,0</td> <td>4214,0</td> <td>2789,5</td> <td>12089,5</td> </tr> </tbody> </table> <p>Объёмы финансовых средств областного бюджета ежегодно уточняются после принятия федерального закона о федеральном бюджете на очередной финансовый год.</p> <p>Объёмы финансовых средств, направленных на реализацию Программы из местного бюджета, ежегодно уточняются в соответствии с решением органов местного самоуправления муниципального образования Вязниковский район Владимирской области о местных бюджетах на очередной финансовый год.</p> <p>Средства, предусмотренные в ведомственной целевой программе «Развитие системы социального обслуживания населения Владимирской области на 2011-2013 годы»</p>	Годы	Областной бюджет	Местные бюджет	Внебюджетные средства	Итого по годам	2012	7606,0	6564,0	2789,5	16959,5	2013	5086,0	4214,0	2789,5	12089,5	2014	5086,0	4214,0	2789,5	12089,5	2015	5086,0	4214,0	2789,5	12089,5
Годы	Областной бюджет	Местные бюджет	Внебюджетные средства	Итого по годам																								
2012	7606,0	6564,0	2789,5	16959,5																								
2013	5086,0	4214,0	2789,5	12089,5																								
2014	5086,0	4214,0	2789,5	12089,5																								
2015	5086,0	4214,0	2789,5	12089,5																								

		<p>без попечения родителей, детей-инвалидов, детей и подростков, состоящих на учете в органах внутренних дел).</p> <p>10. Доля образовательных учреждений, совершенствующих кадровую и информационно-методическую подготовку организации отдыха и оздоровления детей и подростков.</p> <p>11. Доля образовательных учреждений, открыто предоставляющих достоверную публичную информацию о своей деятельности на основе системы автоматизированного мониторинга.</p> <p>12. Уровень доступности различных видов отдыха совместно с другими учреждениями и организациями.</p> <p>13. Удельный вес числа детей и подростков, получающих путевки в лагеря санаторного типа.</p> <p>14. Удельный вес числа детей и подростков, вовлеченных в профильные смены областных лагерей.</p> <p>15. Доля семей, чьи дети имеют возможность получать доступные качественные услуги в сфере дополнительного образования в период школьных каникул через работу лагерей дневного пребывания в образовательных учреждениях, муниципального загородного оздоровительного лагеря «Сосновый бор», учреждения дополнительного образования «Детско-юношеский оздоровительный центр «Большевысоково».</p>	
17	Муниципальная программа «Питания детей дошкольного и школьного возраста в образовательных организациях Вязниковского района на 2017 – 2020 годы»	<p>1. Доля детей школьного возраста в общеобразовательных организациях, получающих питание за счет всех источников финансирования.</p> <p>2. Удельный вес учащихся 1 - 4 классов, обеспеченных горячим питанием (завтрак), от общей</p>	<p>1. Средства областного бюджета: 28924,0 тыс. руб.:</p> <p>Общеобразовательные организации:</p> <p>2017 год - 7231,0 тыс. руб.;</p> <p>2018 год - 7231,0 тыс. руб.;</p>

		<p>численности обучающихся данной возрастной категории.</p> <p>3. Доля обучающихся, получающих бесплатное одноразовое питание (обед) по категориям, утвержденным постановлением администрации района.</p> <p>4. Охват питанием воспитанников дошкольных образовательных организаций.</p>	<p>2019 год - 7231,0 тыс. руб.;</p> <p>2020 год - 7231,0 тыс. руб.</p> <p>2. Средства местного бюджета: 29954,0 тыс. руб.:</p> <p>2.1. Общеобразовательные организации: 15154,0 тыс. руб., в том числе:</p> <p>2017 год - 3788,5 тыс. руб.;</p> <p>2018 год - 3788,5 тыс. руб.;</p> <p>2019 год - 3788,5 тыс. руб.;</p> <p>2020 год - 3788,5 тыс. руб.</p> <p>2.2. Дошкольные образовательные организации: 14800,0 тыс. руб., в том числе:</p> <p>2017 год - 3700,0 тыс. руб.;</p> <p>2018 год - 3700,0 тыс. руб.;</p> <p>2019 год - 3700,0 тыс. руб.;</p> <p>2020 год - 3700,0 тыс. руб.</p> <p>3. Внебюджетные средства: 252000,0 тыс. руб.:</p> <p>3.1. Общеобразовательные организации: 64000,0 тыс. руб., в том числе:</p> <p>2017 год - 16000,0 тыс. руб.;</p> <p>2018 год - 16000,0 тыс. руб.;</p> <p>2019 год - 16000,0 тыс. руб.;</p> <p>2020 год - 16000,0 тыс. руб.</p> <p>3.2. Дошкольные образовательные организации: 188000,0 тыс. руб., в том числе:</p> <p>2017 год - 47000,0 тыс. руб.;</p> <p>2018 год - 47000,0 тыс. руб.;</p> <p>2019 год - 47000,0 тыс. руб.;</p> <p>2020 год - 47000,0 тыс. руб.</p> <p>4. Итого по Программе: 310878,0 тыс. руб.:</p> <p>2017 год - 77719,5 тыс. руб.;</p> <p>2018 год - 77719,5 тыс. руб.;</p> <p>2019 год - 77719,5 тыс. руб.;</p> <p>2020 год - 77719,5 тыс. руб.</p>
18	Муниципальная программа «Переселение граждан из аварийного жилищного фонда,	Ликвидация аварийного жилищного фонда, признанного аварийным до 01.01.2012 года	На реализацию Программы необходимо 69 620,2 тыс. рублей, в том числе:

	расположенного на территории муниципального образования «Город Вязники» в 2014-2017 годах»		в бюджете Вязниковского района 15 165,3 тыс. рублей, из них: государственной корпорации - Фонда содействия реформированию жилищно-коммунального хозяйства (далее - Фонд) - 9 083,8 тыс. рублей; областного бюджета - 6 081,5 тыс. рублей. - за счет межбюджетных трансфертов от муниципального образования «Город Вязники» 54 454,9 тыс. рублей, из них: Фонд - 22 132,3 тыс. рублей; областного бюджета - 5 794,6 тыс. рублей; местного бюджета - 26 528,0 тыс. рублей, в том числе: - на финансирование разницы от общей площади жилого помещения, но не больше определяемой в соответствии с жилищным законодательством нормы предоставления площади жилого помещения на одного человека и ранее занимаемой переселяемыми гражданами - 8 516,6 тыс. рублей
19	Муниципальная программа «Дорожное хозяйство муниципального образования «Город Вязники» на 2017-2019 годы»	Содержание площади улично-дорожной сети, соответствующей нормативным требованиям	Финансирование Программы за счёт средств бюджета муниципального образования «Город Вязники» - 92509,0 тыс. рублей, в том числе из средств областного бюджета на 2017 год - 33070,0 тыс. рублей; из средств местного бюджета : 2017 год - 7565,8 тыс. рублей, 2018 год - 25883,4 тыс. рублей, 2019 год - 25989,8 тыс. рублей
20	Муниципальная программа «Развитие и модернизация материально-технической базы учреждений культуры Вязниковского района на 2017-2019 годы»	1. Увеличение числа учреждений культуры, находящихся в удовлетворительном состоянии, в общем количестве учреждений культуры Вязниковского района. 2. Увеличение количества зданий и помещений учреждений культуры оснащенных элементами	Общий объем финансирования программы составляет 1176,8 тысяч рублей, в том числе: 2017 год – 264,8 тысяч рублей, 2018 год – 482,2 тысяч рублей, 2019 год – 429,8 тысяч рублей

		<p>доступности, позволяющими обеспечить доступ инвалидов всех категорий к месту предоставления услуг в сфере культуры.</p> <p>3. Сокращение доли устаревших и подлежащих списанию инструментов от общего количества.</p>	
21	Муниципальная программа «Развитие общего и дополнительного образования в Вязниковском районе на 2016 – 2020 годы»	<p>Целевыми индикаторами Программы являются:</p> <p>удельный вес численности населения в возрасте 5 - 18 лет, охваченного образованием, в общей численности населения в возрасте 5 - 18 лет;</p> <p>отношение среднего балла единого государственного экзамена (в расчете на 2 обязательных предмета) в 10 процентах школ с лучшими результатами единого государственного экзамена к среднему баллу единого государственного экзамена (в расчете на 2 обязательных предмета) в 10 процентах школ с худшими результатами единого государственного экзамена;</p> <p>удельный вес численности обучающихся муниципальных общеобразовательных организаций, которым предоставлена возможность обучаться в соответствии с основными современными требованиями, в общей численности обучающихся;</p> <p>удельный вес численности обучающихся муниципальных образовательных организаций, которым предоставлены услуги дополнительного образования.</p>	<p>Объемы и источники финансирования Программы Средства областного бюджета: 1220784,6 тыс.руб.</p> <p>2016 год - 252936,6 тыс. руб., 2017 год - 241962,0 тыс. руб., 2018 год - 241962,0 тыс. руб., 2019 год - 241962,0 тыс. руб., 2020 год - 241962,0 тыс. руб.</p> <p>Средства местного бюджета: 558755,5 тыс.руб.</p> <p>2016 год - 111751,1 тыс. руб., 2017 год - 111751,1 тыс. руб., 2018 год - 111751,1 тыс. руб., 2019 год - 111751,1 тыс. руб., 2020 год - 111751,1 тыс. руб.</p> <p>Внебюджетные источники: 7500,0 тыс.руб.</p> <p>2016 год - 1500,0 тыс. руб., 2017 год - 1500,0 тыс. руб., 2018 год - 1500,0 тыс. руб., 2019 год - 1500,0 тыс. руб., 2020 год - 1500,0 тыс. руб.</p> <p>Итого по Программе: 1787040,1 тыс.руб.</p> <p>2016 год - 366187,7 тыс. руб., 2017 год - 355213,1 тыс. руб., 2018 год - 355213,1 тыс. руб., 2019 год - 355213,1 тыс. руб., 2020 год - 355213,1тыс. руб.</p>
22	Муниципальная программа «Развитие системы гражданской обороны, защиты населения от чрезвычайных ситуаций и снижения рисков их возникновения на	<p>Эффективность реализации Программы оценивается с использованием следующих индикаторов:</p> <p>снижение ущерба от чрезвычайных ситуаций</p>	<p>Объем финансирования Программы на 2016 - 2020 годы составляет 36394,5 тыс. руб.: за счет местного бюджета – 33439,5 тыс. руб. в 2016 году – 6321,5 тыс. руб.;</p>

	<p>территории Вязниковского района на 2016-2020 гг.»</p>	<p>(по отношению к показателям 2015 года), в том числе: снижение количества гибели людей; снижение количества пострадавшего населения; повышение эффективности информационного обеспечения системы мониторинга и прогнозирования чрезвычайных ситуаций, а также населения в местах массового пребывания (по отношению к показателям 2015 года), включая: повышение полноты информационного обеспечения населения в местах массового пребывания при угрозе возникновения чрезвычайных ситуаций и в чрезвычайных ситуациях; уменьшение соотношения уровня затрат на проведение мероприятий по снижению рисков чрезвычайных ситуаций и предотвращённого ущерба; повышение оперативности и эффективности реагирования в чрезвычайных ситуациях</p>	<p>в 2017 году – 6894,5 тыс. руб.; в 2018 году – 6804,5 тыс. руб.; в 2019 году – 6709,5 тыс. руб.; в 2020 году – 6709,5 тыс. руб. за счет иных межбюджетных трансфертов, переданных от муниципальных образований (далее МО) – 2835 тыс. руб.: в 2016 году – 567,0 тыс. руб.; в 2017 году – 567,0 тыс. руб.; в 2018 году – 567,0 тыс. руб.; в 2019 году – 567,0 тыс. руб.; в 2020 году – 567,0 тыс. руб. внебюджетные средства – 120,0 тыс. руб.: в 2016 год – 80,0 тыс. руб.; в 2017 год – 40,0 тыс. руб.; в 2018 году – 0,0 тыс. руб.; в 2019 году – 0,0 тыс. руб.; в 2020 году – 0,0 тыс. руб.</p>
23	<p>Муниципальная программа «Развитие туризма в Вязниковском районе на 2017 – 2019 годы»</p>	<p>Рост внутреннего и въездного туризма; рост объема туристических услуг (услуги музеев, ресторанов); поднятие туристического имиджа района на внутреннем и внешнем рынках (участие в региональных и межрегиональных туристских выставках, форумах, семинарах по туризму); участие в организации событийных мероприятий и других мероприятиях, привлекающих туристов; создание объектов экскурсионного показа и программ посещения; участие в тематических информационных изданиях</p>	<p>На реализацию программы из бюджета Вязниковского района необходимо 531,0 тыс. руб., в том числе: 2017 год – 177,0 тыс. руб.; 2018 год – 177,0 тыс. руб.; 2019 год – 177,0 тыс. руб.</p>

24	«Укрепление единства российской нации и этнокультурное развитие народов, проживающих на территории Вязниковского района Владимирской области на 2017-2020 годы»	Доля граждан, положительно оценивающих состояние межнациональных отношений, в общем количестве жителей Вязниковского района Владимирской области; уровень толерантного отношения к представителям другой национальности; численность участников мероприятий, направленных на этнокультурное развитие населения Вязниковского района Владимирской области и поддержку языкового многообразия; доля граждан, положительно оценивающих состояние межконфессиональных отношений, в общем количестве жителей Вязниковского района	Общий объем финансирования программы на 2017 - 2020 годы составляет – 360 тыс. руб., в том числе: местный бюджет – 200 тыс. руб., в том числе: 2017 – 50 тыс. руб.; 2018 – 50 тыс. руб.; 2019 – 50 тыс. руб.; 2020 – 50 тыс. руб.; внебюджетные средства – 160 тыс. руб., в том числе: 2017 – 40 тыс. руб.; 2018 – 40 тыс. руб.; 2019 – 40 тыс. руб.; 2020 – 40 тыс. руб.
25	Муниципальная программа «Создание системы кадастра недвижимости на территории Вязниковского района (2016-2018 годы)	Формирование и ввод сведений в государственный кадастр недвижимости объектов недвижимости. Уровень информационного наполнения кадастра объектов недвижимости к 2018 году составит 100 процентов. Рост совокупных поступлений в консолидированный бюджет Вязниковского района, полученных от сбора земельного налога и арендной платы за земельные участки увеличится к 2018 году на 10 процентов.	Всего предусмотрено на 2016 – 2018 годы за счет средств местного бюджета – 900,0 тысяч рублей; в том числе: 2016 год -300,0 тысяч рублей, 2017 год – 300,0 тысяч рублей, 2018 год – 300,0 тысяч рублей.
26	Муниципальная программа "Сохранение и развитие культуры Вязниковского района на 2017 - 2019 годы"	1. Доля представленных (во всех формах) зрителю музейных предметов в общем количестве музейных предметов основного фонда. 2. Количество библиографических записей библиотек Вязниковского района в сводном электронном каталоге (по сравнению с предыдущим годом).	Общий объем финансирования программы составит: 12345,0 тысяч рублей., в т.ч.: 2017 год – 4115,0 тысяч рублей, 2018 год – 4115,0 тысяч рублей, 2019 год – 4115,0 тысяч рублей.

		<p>3. Количество новых проектов по сохранению и развитию традиций народной культуры.</p> <p>4. Доля детей, привлекаемых к участию в творческих мероприятиях различного уровня, в общем числе детей.</p> <p>5. Численность участников культурно-досуговых мероприятий.</p> <p>6. Количество посещений киносеансов.</p> <p>7. Количество творческих коллективов и учреждений, обеспеченных новыми инструментами, сценической обувью и костюмами, специальным оборудованием.</p> <p>8. Количество литературных, библиографических, художественных и историко-краеведческих изданий.</p>	
27	«Социальная защита населения Вязниковского района на 2017-2019 годы»	<p>1. Ежегодное обеспечение наборами школьно-письменных принадлежностей всех первоклассников района.</p> <p>2. Ежегодная выплата стипендий 20 одарённым детям из малообеспеченных семей.</p> <p>3. Проведение мероприятий, посвящённых памятным и юбилейным датам.</p> <p>4. Проведение благотворительных акций</p> <p>5. Ежегодное вручение новогодних подарков детям-сиротам, детям-инвалидам, детям из малообеспеченных, многодетных семей, оказавшихся в трудной жизненной ситуации</p>	<p>Источником финансирования программы является муниципальный бюджет Вязниковского района.</p> <p>Объёмы необходимых средств – 3270 тыс. руб., в том числе: 2017 – 1090 тыс. руб. 2018 – 1090 тыс. руб. 2019 – 1090 тыс. руб.</p> <p>Для осуществления ряда мероприятий программы могут быть использованы дополнительные источники финансирования - спонсорские средства</p>
28	«Муниципальная программа «Энергосбережение и повышение энергетической эффективности на территории муниципального образования Вязниковский район на 2012-2020 годы».	- проведение комплекса организационно-правовых мероприятий по управлению энергосбережением, в том числе создание системы показателей, характеризующих энергетическую эффективность при производстве, передаче и потреблении энергетических ресурсов, их мониторинга, а также сбора и анализа информации об	<p>I этап 2012-2013 годы – 0; II этап 2014-2016 годы – 49527,4 тыс. руб., III этап 2017-2020 годы – 0.</p> <p>На реализацию II этапа Программы необходимо 52622,4 тыс. руб., в том числе: средства федерального бюджета 8595,0 тыс. руб., в том числе: в 2014 году – 7595,0 тыс. руб., в 2015 году – 500,0 тыс. руб., в 2016 году – 500,0;</p>

		<p>энергоёмкости экономики на территории Вязниковского района;</p> <ul style="list-style-type: none"> - расширение практики применения энергосберегающих технологий при модернизации, реконструкции и капитальном ремонте основных фондов объектов коммунального комплекса; - проведение энергетических обследований, ведение энергетических паспортов; - обеспечение учета всего объема потребляемых энергетических ресурсов с помощью приборов учета; - информационное обеспечение, обучение и пропаганда в области энергосбережения на территории Вязниковского района; - нормирование и установление обоснованных лимитов потребления энергетических ресурсов 	<p>средства областного бюджета 8595,0 тыс. руб., в том числе:</p> <p>в 2014 году – 7595,0 тыс. руб., в 2015 году – 500,0 тыс. руб. в 2016 году – 500,0 тыс. руб.;</p> <p>средства местного бюджета 5500,0 тыс. руб., в том числе:</p> <p>в 2014 году – 4500,0 тыс. руб., в 2015 году – 500,0 тыс. руб., в 2016 году – 500,0 тыс. руб.;</p> <p>внебюджетные средства 26837,4 тыс. руб., в том числе:</p> <p>в 2014 году – 23715,0 тыс. руб., в 2015 году – 1561,2 тыс. руб., в 2016 году – 1561,2 тыс. руб. ».</p>
29	Муниципальная программа "Обеспечение безопасности дорожного движения на территории муниципального образования "Город Вязники" на 2017-2019 годы"	<p>Показателями Программы являются:</p> <p>Снижение количества граждан, погибших дорожно-транспортных происшествий, на 10 тысяч зарегистрированных транспортных средств;</p> <p>Снижение количества лиц, пострадавших в результате дорожно-транспортных происшествий;</p> <p>Уменьшение количества объектов с увеличенной вероятностью дорожно-транспортных происшествий</p>	<p>Финансирование Программы за счет средств муниципального образования «Город Вязники» на весь период ее реализации составляет 2653,0 тыс. рублей; в том числе в 2017 году – 450,0 тыс. рублей; в 2018 году – 1088,0 тыс. рублей; в 2019 году – 1115,0 тыс. рублей</p>
30	Муниципальная «Программа развития и поддержки малого и среднего предпринимательства в Вязниковском районе на 2016-2020 годы»	<p>Увеличение количества проектов, получивших финансовую поддержку;</p> <p>увеличение количества субъектов малого и среднего предпринимательства, осуществляющих деятельность на территории Вязниковского района в расчете на 10 тыс. человек населения района;</p> <p>увеличение доли расходов бюджета муниципального образования на развитие и</p>	<p>Всего предусмотрено на 2016-2020 годы за счет средств местного бюджета – 790,0 тыс. руб.</p> <p>в том числе:</p> <p>2016 год- 130,0 тыс. руб.</p> <p>2017 год- 130,0 тыс. руб.</p> <p>2018 год- 130,0 тыс. руб.</p> <p>2019 год – 200,0 тыс. руб.</p> <p>2020 год – 200,0 тыс. руб.</p>

		поддержку малого и среднего предпринимательства в общем объеме расходов бюджета муниципального образования	
31	Муниципальная программа «Развитие дошкольного образования в Вязниковском районе на 2016 – 2020 годы»	<p>Охват детей дошкольными образовательными организациями (отношение численности детей в возрасте от 2 месяцев до 3 лет, посещающих дошкольные образовательные организации, к общей численности детей в возрасте от 2 месяцев до 3 лет);</p> <p>Удельный вес численности детей частных дошкольных образовательных организаций в общей численности детей дошкольных образовательных организаций;</p> <p>Численность детей в дошкольных образовательных организациях, приходящихся на одного педагогического работника;</p> <p>Удельный вес численности детей дошкольных образовательных организаций в возрасте от 3 до 7 лет, охваченных образовательными программами, соответствующими новому образовательному стандарту дошкольного образования;</p> <p>Количество мест для реализации программ дошкольного образования, созданных в ходе реализации утвержденного комплекса мероприятий, в том числе с возможностью использования для реализации программ общего образования;</p> <p>Доля детей - инвалидов дошкольного возраста, охваченных социальной поддержкой.</p>	<p>Дошкольные образовательные организации:</p> <p>1.1. Субсидии областного бюджета: 689015,0 тыс.руб.</p> <p>2016 год - 137803,0 тыс. руб., 2017 год - 137803,0 тыс. руб., 2018 год - 137803,0 тыс. руб., 2019 год - 137803,0 тыс. руб., 2020 год - 137803,0 тыс. руб.</p> <p>1.2. Средства местного бюджета: 598458,5 тыс.руб.</p> <p>2016 год - 119691,7 тыс. руб., 2017 год - 119691,7 тыс. руб., 2018 год - 119691,7 тыс. руб., 2019 год - 119691,7 тыс. руб., 2020 год - 119691,7 тыс. руб.</p> <p>1.3. Итого по Программе: 1287473,5 тыс.руб.</p> <p>2016 год - 257494,7 тыс. руб., 2017 год - 257494,7 тыс. руб., 2018 год - 257494,7 тыс. руб., 2019 год - 257494,7 тыс. руб., 2020 год - 257494,7 тыс. руб.</p>
32	«Развитие муниципальной службы в администрации Вязниковского района на 2015-2017 годы»	<p>-количество нормативных правовых актов администрации района, принятых в развитие федерального и областного законодательства по вопросам муниципальной службы;</p> <p>-количество должностей муниципальной</p>	Общие затраты из средств местного бюджета на реализацию Программы определены государственной программой «Развитие государственной гражданской службы Владимирской области и муниципальной службы

		<p>службы, замещенных в результате проведенного конкурса;</p> <p>-количество вакантных должностей муниципальной службы, замещенных на основе назначения из кадрового резерва;</p> <p>-количество обучающих семинаров с муниципальными служащими;</p> <p>-доля муниципальных служащих, прошедших обучение по программам повышения квалификации</p>	<p>во Владимирской области на 2014-2016 годы», утвержденной постановлением Губернатора Владимирской области от 18.09.2013 № 1048. Затраты из средств местного бюджета на реализацию Программы не предусмотрены.</p>
33	Целевая программа «Развитие сельского хозяйства Вязниковского района на 2013-2020 годы»	<p>1. Индекс производства продукции сельского хозяйства в хозяйствах всех категорий (в сопоставимых ценах).</p> <p>2. Индекс производства продукции растениеводства в хозяйствах всех категорий (в сопоставимых ценах).</p> <p>3. Индекс производства продукции животноводства в хозяйствах всех категорий (в сопоставимых ценах).</p> <p>4. Рентабельность сельскохозяйственных организаций.</p> <p>5. Среднемесячная номинальная заработная плата в сельском хозяйстве.</p>	<p>На реализацию программы из бюджета Вязниковского района необходимо 12800 тыс. руб., в том числе:</p> <p>в 2013 году – 1600 тыс. руб., в 2014 году – 1600 тыс. руб.,</p> <p>в 2015 году – 1600 тыс. руб., в 2016 году – 1600 тыс. руб.,</p> <p>в 2017 году – 1600 тыс. руб., в 2018 году – 1600 тыс. руб.,</p> <p>в 2019 году – 1600 тыс. руб., в 2020 году – 1600 тыс. руб.</p>
34	«Развитие физической культуры и спорта в Вязниковском районе на 2016-2020 годы»	<p>Доля граждан района, систематически занимающихся физической культурой и спортом;</p> <p>-обеспеченность населения Вязниковского района спортивными сооружениями;</p> <p>-единовременная пропускная способность спортивных сооружений;</p> <p>-доля лиц с ограниченными возможностями здоровья и инвалидов, систематически занимающихся физкультурой и спортом;</p>	<p>Объем финансирования Программы на 2016 – 2020 годы составляет: 7127,0 тыс. руб., за счет иных межбюджетных трансфертов от муниципальных образований Вязниковского района:</p> <p>2016 – 1425,4 тыс. руб.;</p> <p>2017 – 1425,4 тыс. руб.;</p> <p>2018 – 1425,4 тыс. руб.;</p> <p>2019 – 1425,4 тыс. руб.;</p> <p>2020 – 1425,4 тыс. руб.</p>

		<ul style="list-style-type: none"> - количество проведенных физкультурно-массовых и спортивных мероприятий; - количество подготовленных спортсменов-разрядников; - количество преступлений, совершенных несовершеннолетними или при их соучастии; - средняя продолжительность временной нетрудоспособности в связи с заболеванием 	
35	«Обеспечение деятельности муниципальных учреждений в области культуры и дополнительного образования детей в сфере культуры Вязниковского района на 2015-2017 годы»	<p>Целевыми индикаторами и показателями программы являются:</p> <ul style="list-style-type: none"> - увеличение количества мероприятий культурно - досуговых учреждений; - увеличение количества посещений культурно-досуговых мероприятий; - увеличение количества зарегистрированных пользователей библиотек; - увеличение количества библиотек подключенных к сети «Интернет»; - увеличение количества детей, обучающихся в детских школах искусств; - увеличение уровня социального обеспечения работников культуры 	<p>Общий объем средств на реализацию Программы составит 521215,0 тыс. руб., в том числе:</p> <ul style="list-style-type: none"> - федеральный бюджет: 149,1 тыс. руб., в том числе: <ul style="list-style-type: none"> 2015 год – 65,7 тыс. рублей; 2016 год – 41,7 тыс. рублей; 2017 год – 41,7 тыс. рублей. - областной бюджет: 161806,0 тыс. рублей, в том числе: <ul style="list-style-type: none"> 2015 год – 24870,0 тыс. рублей, 2016 год – 51735,0 тыс. рублей, 2017 год – 85201,0 тыс. рублей, - районный бюджет-104027,4 тыс. рублей <ul style="list-style-type: none"> том числе: <ul style="list-style-type: none"> 2015 год – 34675,8 тыс. рублей 2016 год – 34675,8 тыс. рублей 2017 год- 34675,8 тыс. рублей - иные межбюджетные трансферты переданные от муниципальных образований: 228570,6 тыс. рублей, в том числе: <ul style="list-style-type: none"> 2015 год – 76190,2 тыс. рублей 2016 год – 76190,2 тыс. рублей 2017 год – 76190,2 тыс. рублей - внебюджетные средства: 26661,9 тыс. руб., в том числе: <ul style="list-style-type: none"> 2015 год – 8687,3 тыс. рублей;

			2016 год – 8887,3 тыс. рублей; 2017 год – 9087,3 тыс. рублей
36	Перспективы развития муниципальных учреждений физическо-спортивной направленности, подведомственных Управлению физической культуры и спорта администрации Вязниковского района на 2016-2020 годы	Увеличение числа граждан Вязниковского района, посетивших спортивные сооружения муниципальных учреждений физкультурно-спортивной направленности для занятий физической культурой и спортом; повышение плотности загрузки спортивных сооружений муниципальных учреждений физкультурно-спортивной направленности исходя из единовременной пропускной способности; число лиц с ограниченными возможностями здоровья и инвалидов, посетивших спортивные сооружения муниципальных учреждений физкультурно-спортивной направленности для занятий физической культурой и спортом	Объем финансирования муниципальной Программы на период с 2016 года по 2020 год составляет 188727,0 тыс. рублей, в том числе: за счет иных межбюджетных трансфертов от муниципального образования «Город Вязники» - 145584,0 тыс. руб., в том числе по годам: в 2016 году - 29116,8 тыс. руб.; в 2017 году - 29116,8 тыс. руб.; в 2018 году - 29116,8 тыс. руб.; в 2019 году - 29116,8 тыс. руб.; в 2020 году - 29116,8 тыс. руб.; за счет районного бюджета - 29058,0 тыс. руб., в том числе по годам: в 2016 году - 5811,6 тыс. руб.; в 2017 году - 5811,6 тыс. руб.; в 2018 году - 5811,6 тыс. руб.; в 2019 году - 5811,6 тыс. руб.; в 2020 году - 5811,6 тыс. руб.; за счет средств внебюджетных источников - 14085,0 тыс. руб., в том числе по годам: в 2016 году - 2681,0 тыс. руб.; в 2017 году - 2731,0 тыс. руб.; в 2018 году - 2817,0 тыс. руб.; в 2019 году - 2903,0 тыс. руб.; в 2020 году - 2953,0 тыс. руб.
37	Развитие и поддержка малого и среднего предпринимательства в муниципальном образовании «Город Вязники» на 2016-2020 годы	Увеличение количества субъектов предпринимательства, осуществляющих деятельность на территории муниципального образования «Город Вязники» (далее – МО «Город Вязники»); увеличение количества субъектов предпринимательства, получивших финансовую поддержку за счет иных межбюджетных трансфертов пере-	Всего предусмотрено на 2016-2020 годы за счет иных межбюджетных трансфертов от МО «Город Вязники» – 500,0 тыс. руб., в том числе: 2016 год - 100,0 тыс. руб. 2017 год - 100,0 тыс. руб. 2018 год - 100,0 тыс. руб. 2019 год – 100,0 тыс. руб.

		данных от МО «Город Вязники»	2020 год – 100,0 тыс. руб.
38	«Сохранение и использование объектов культурного наследия Вязниковского района на 2017-2019 годы»	<p>Количество объектов культурного наследия, обследованных в результате мониторинга;</p> <p>доля объектов культурного наследия, находящихся в удовлетворительном состоянии, в общем количестве объектов культурного наследия федерального значения, регионального значения и местного (муниципального) значения;</p> <p>рост количества отремонтированных объектов культурного наследия, обеспеченных проектно-сметной документацией;</p> <p>доля объектов, на которых установлены информационные надписи от общего количества объектов культурного наследия;</p> <p>количество объектов культурного наследия, в отношении которых проведены историко-культурные экспертизы</p>	<p>Общий объем средств на реализацию Программы составит 1800,0 тыс. руб., в том числе:</p> <p>- иные межбюджетные трансферты, переданные от муниципального образования - 1700,0 тыс. рублей, в том числе:</p> <p>2017 год – 500 тыс. рублей;</p> <p>2018 год – 600,0 тыс. рублей;</p> <p>2019 год – 600,0 тыс. рублей;</p> <p>- районный бюджет – 100,0 тыс. рублей, в том числе:</p> <p>2017 год – 100,0 тыс. рублей</p>

**Перечень федеральных и областных программ, включённых
в ресурсное обеспечение Стратегии района**

Важным стратегическим ресурсом развития территории являются ресурсы федеральных и областных программ социально-экономического развития. Муниципальное образование Вязниковский район является частью государственного устройства страны, поэтому претендует на государственную поддержку (финансирование) местных инициатив через участие в федеральных и областных программах.

В настоящее время разработаны и начали действовать ряд областных государственных стратегических программ до 2020-2025 годов, ресурсы которых необходимо привлечь для разработки и реализации местных программ в районе.

В связи с этим, в Стратегии определены возможности государственных программ, актуальных для района:

- Государственная программа Владимирской области «Развитие образования на 2014-2020 годы»;
- Государственная программа Владимирской области «Развитие здравоохранения» на 2013-2020 годы»;
- Государственная программа «Дорожное хозяйство Владимирской области» на 2014-2025 годы»;
- Государственная программа Владимирской области «Развитие малого и среднего предпринимательства во Владимирской области на 2014-2020 годы»;
- Государственная программа «Энергосбережение и повышение энергетической эффективности на период до 2020 года»;
- Государственная программа развития агропромышленного комплекса Владимирской области на 2013-2020 годы»;
- Государственная программа «Социальная поддержка отдельных категорий граждан во Владимирской области на 2014-2020 годы»;

- Государственная программа «Повышение безопасности дорожного движения во Владимирской области в 2014-2020 годах»;
- Долгосрочная целевая программа «Развитие лесного хозяйства в лесном фонде на территории Владимирской области на период 2014-2020 годы»;
- Государственная программа «Содействие занятости населения Владимирской области на 2014-2016 годы»;
- План мероприятий («дорожная карта») по решению проблем жилищного коммунального хозяйства Владимирской области и План нормотворческой деятельности по проблемам жилищного коммунального хозяйства Владимирской области;
- Инвестиционная стратегия Владимирской области до 2020 года.

На федеральном уровне для Вязниковского района определённый интерес представляют следующие программы:

- Федеральная целевая программа «Жилище» на 2011-2015 годы;
- Федеральная целевая программа «Устойчивое развитие сельских территорий на 2014-2017 годы и на период до 2020 года»;
- Государственная программа развития сельского хозяйства и регулирования рынков сельскохозяйственной продукции, сырья и продовольствия на 2013- 2020 годы.

Перечень рисков и пути их минимизации

Риски по разработке и реализации Стратегии	Пути минимизации рисков
1. Низкая эффективность предусмотренных мер в стимулировании инвестиций в экономику муниципального образования	1. Оценка инвестиционных проектов на предмет эффективности использования направляемых средств областного бюджета в процессе конкурсного отбора, сравнение результатов мониторинга инвестиционной привлекательности и активности муниципальных образований до и после оказания поддержки муниципальным образованиям в стимулировании инвестиционной деятельности
2. Финансовые риски	2. Оптимальное использование всех возможных источников финансирования; своевременное заключение договоров, направленных на достижение целей Программы, заключение договоров в рамках государственно-частного партнерства
3. Организационные риски	3. Перспективное и текущее качественное планирование реализации программ Обеспечение мониторинга ее реализации и оперативного внесения необходимых изменений Использование статистических показателей, обеспечивающих объективность оценки хода и результатов реализации программ.
4. Финансово-экономические риски (недофинансирование мероприятий программы, в том числе не получение субсидий из бюджетов вышестоящих уровней)	4. Минимизация этих рисков возможна через заключение договоров о реализации мероприятий, направленных на достижение целей программы, через детальную

	проработку механизмов софинансирования.
5. Возникновение новых расходных обязательств без источника финансирования	5. Принятие новых (внесение изменений в действующие) законов и (или) иных нормативных правовых актов, предусматривающих введение новых (увеличение действующих) расходных обязательств.
6. Организационные риски, связанные с возможной неэффективной организацией выполнения мероприятий подпрограммы.	6. Ротация членов рабочей группы.
7. Нормативные правовые риски - непринятие или несвоевременное принятие необходимых нормативных актов, влияющих на мероприятия программы.	7. Консультационная поддержка специалистов ВФ РАНХиГС.
8. Социальные риски, связанные с сопротивлением населения, профессиональной общественности и различных движений целям и реализации программы.	8. Данные риски могут проявляться в сопротивлении общественности осуществляемым изменениям, связанном с недостаточным освещением в средствах массовой информации целей, задач и планируемых в рамках программы результатов, с ошибками в реализации мероприятий программы, с планированием, недостаточно учитывающим социальные последствия. Минимизация названного риска возможна за счет обеспечения широкого привлечения общественности к обсуждению целей, задач и механизмов развития муниципального образования, а также публичного освещения хода и результатов реализации программы. Важно также демонстрировать достижения реализации программы.

Предложения УКиМП по стратегии развития района до 2028 года

1. Развитие инфраструктуры сферы культуры города:

1.1.1. приведение материально-технической базы муниципальных учреждений культуры (прежде всего, объема занимаемых площадей) в соответствие с федеральными нормами обеспеченности территорий объектами социальной сферы через реконструкцию или капитальный ремонт существующих и строительство новых зданий;

1.1.2. модернизация и обеспечение инновационного развития организаций культуры путем масштабного инвестирования в технологическое обновление и распространение новых информационных продуктов и технологий;

1.1.3. организация современных многофункциональных культурных комплексов (многопрофильных центров, соединяющих в себе клуб, библиотеку, музей, галерею, концертную площадку и др.);

1.1.4. расширение городских рекреационных зон для организации отдыха горожан и проведения массовых городских мероприятий.

2. Развитие творческой культурной среды, создание условий для творческой деятельности в сфере культуры и искусства:

2.1.1. модернизация образовательной деятельности муниципальных учреждений, реализующих программы художественного образования детей и молодежи, создание эффективных форм выявления и поддержки молодых дарований;

2.1.2. содействие развитию народного художественного творчества, ремесленных традиций территории, комплексных этнопроектов;

2.1.3. создание культурно-общественных центров как основы новых форм партнерства, места деятельности творческих людей и реализации проектов;

2.1.4. информационная и организационная поддержка арт-проектов бизнеса;

3. Реализация масштабных культурных и исторических проектов федерального и регионального уровней, способствующих созданию привлекательного образа Вязниковского района как культурного центра, стимулирование создания продуктов событийного туризма:

3.1.1. развитие комплексных мультикультурных проектов, поддержка проектов: Всероссийский Фатьяновский праздник поэзии и песни, «День города», «Мстерский базар»

3.1.2. содействие созданию культурных событий, отражающих самобытность территории;

4. Создание эффективной системы продвижения культуры и культурного продукта в городскую среду и за ее пределы:

4.1.1. реализация проекта «Отклик», мониторинг потребностей и ожиданий горожан в сфере культуры с целью выяснения их духовных потребностей;

4.1.2. организация и ведение работы по широкому освещению культурной жизни города и активному продвижению культуры в городское сообщество, с обращением особого внимания продвижению новых культурных продуктов;

4.1.3. развитие партнерских и спонсорских взаимоотношений со средствами массовой информации, использование социальной рекламы, других возможностей;

4.1.4. развитие международного и межрегионального культурного сотрудничества, развитие культурных связей с творческими союзами, коллективами, исполнителями с целью обогащения культурной практики, творческого обмена;

4.1.5. расширение партнерства с общественными организациями;

4.1.6. создание условий для деятельности меценатов, формирование в предпринимательском сообществе восприятия меценатской деятельности как «престижной».